

Guía de boulder

Burguillo

PEOPLE FREE LIFE



NO DOGMA CLIMBING



www.nodogmaclimbing.com

PANTANO DE BURGUILLO PARAISO DEL BOULDER

El pantano del Burguillo enclavado en un valle rodeado de montañas en las estribaciones orientales de la sierra de gredos ofrece un marco espectacular para la práctica del bloque, con innumerables bloques de origen glaciar y un granito compacto aunque un poco abrasivo por la acción del agua. En invierno el frío esta garantizado, aunque los días de sol puede hacer una temperatura muy agradable, en verano hace mucho calor, como en casi todos los sitios pero se puede escalar las noches de luna llena y darse un bañito.

Navalosa esta a treinta minutos en coche y tiene cercanía con todas las zonas de bloque de la zona centro.

Esta zona no hubiera sido posible sin Luis Lanero "El Gordo" que se pega buenos pateos para encontrar nuevos bloques, a mi hermano Raúl por su fanatismo e ilusión, a Isaac "Jas" por venir y arrimar el hombro siempre que a podido a Rodrigo Rodríguez y Alfonso Peso a Javilito, Pir, Juanan, Vinagre, Rubio, Lupe, Lejía, Patri y también a Cesar Ciudad y a todos los que habéis ayudado a hacer del Burguillo una buena zona de bloque... También tenéis unas cuantas vías deportivas y un pequeño rocodromo con buenas travesías y una vía.

BURGUILLO GUIA PRACTICA:

El pantano del burguillo se encuentra pasado El Tiemblo provincia de (Ávila) a unos 85 Km De Madrid en las estribaciones de la sierra de gredos encontrándose algunos sectores en el valle de iruelas reserva natural y lugar de gran belleza Podemos disfrutar de la tranquilidad i gastronomía que nos ofrece este bonito sitio a solo una hora y media de Madrid.

COMO LLEGAR:

Para llegar a el pantano del Burguillo desde Madrid, la mejor opción es coger la M30 O M40 dirección Badajoz, a la altura de Alcorcon tomar la salida Villaviciosa de Odón y San Martín de Valdeiglesias .la carretera es la N501 también conocida por la carretera de los pantanos, seguirla hasta San Martín de Valdeiglesias ,y allí tomar la dirección hacia Ávila ,el siguiente pueblo es El Tiemblo. Es el último pueblo antes de la zona de bloque

BLOQUES:

La roca es granito de grano muy grueso con alguna patata predominando los agarres romos y planos aunque también hay regletas.

Los grados varían del III al 8a+ por ahora, pero todavía quedan muchos proyectos

Recomendamos:

- .Metod man 8a durísimo.preciosa línea
- .No Dogma 7b(Sit)Una línea preciosa en un tsunami de 5m
- .El Arrastrao 6b+ de pelear con planos tónica en la escuela
- .Otoño en Pekín 7b (Sit) Empiece con paso en desplome y dinámico a romos.
- .Mithtrandir 7c(Sit) Arista de romos desplomada
- .La placa y la calandraca 7b adherencia pedricera en tsunami
- .Filosofía de necios7b+ Bloque de gran calidad.

Sector valle:Acceso:

Hay dos opciones, cruzar El Tiemblo por la calle principal, salimos a la antigua carretera al pantano del Burguillo la seguimos hasta la presa, a la izquierda sale una carretera con la señal "Las Cruceas" y la "Rinconada" la seguimos hasta cruzar una portera canadiense, seguimos hasta ver una ermita a la derecha de la carretera .Giramos y veremos una casa rural ,podemos aparcar allí ,si esta lleno podemos hacerlo en la ermita. La otra es cogiendo la carretera nueva hacia Ávila y cogiendo luego el desvío a la "reserva natural del Valle de Iruelas llegaremos a la presa ,los siguientes pasos quedan explicados con la primera opción.

Descripción de la zona:

Bloques diseminados en las playas del pantano detrás de las casas rurales y la ermita de todas las formas y tamaños ,predominando los agarres romos y planos, también hay bastantes patatas, hay bloques de todas las dificultades .Hay años en los que algunos problemas quedan inundados .

No abráis bloques a la izquierda de la carretera por ser reserva natural y zona Z.E.P. A zona de especial protección para aves. Por ahora no a habido problemas espero que las cosas sigan así ,pues si lo prohibieran los perjudicados seríamos todos .Llevaros toda la basura q produzcaís ,y ser respetuosos con el campito .No arranquéis vegetación si hay debajo de algún bloque.

Sector castillo:Acceso:

Para llegar a el sector castillo cogemos la carretera dirección Ávila ,como a 3 Km de El Tiemblo después de una curva pronunciada veremos el "club náutico "hoy residencia de ancianos ,giramos a la izquierda y seguimos un camino de tierra flanqueado de chalet hasta llegar a ver la playa. Podemos aparcar al lado del último chalet

Descripción de la zona:

bloques de todos los tamaños predominando los tsunamis se encuentran rodeando el castillo y las playas .En verano se puede escalar de noche cuando hay luna llena y darse un bañito

Sector Tío Manolo:Acceso:

Nos dirigiremos hacia el sector ermita por la carretera del valle iremos pendientes de el lado izquierdo de la carretera y cuando veamos una curva muy pronunciada hacia la derecha y un chalet con el nombre Peñas Bravas aparcaremos. En las playas y cerros están los bloques

Sector Garrote:Acceso:

Pasamos el sector Tío Manolo como a un Km. Del sector a nuestra izquierda en la playa se encuentran los bloques. Algunos años lluviosos pueden estar inundados algunos problemas.

Sector Sepulcro:Acceso:

Nos dirigiremos hacia el sector castillo pasado un puente sobre el pantano, a nuestra izquierda veremos el muro de un chalet y un espacio de tierra donde se puede aparcar cruzando la carretera sale un camino de tierra en malas condiciones lo ascendemos y llegamos al sector.

En la cantera de la izquierda se están equipando vías deportivas.

Dormir:

Para dormir tenemos varias opciones, en el Valle de Iruelas tenemos campíg, casas rurales . También en el sector castillo las hay.

Para los que no se quieran gastar dinero, se puede vivaquear en las playas a pie de los bloques siempre que no se haga fuego.

Hay buenos sitios para dormir en la furgó Agua:

En el pueblo tenemos varias fuentes, en el sector ermita hay dos fuentes en la carretera principal del valle. Para el sector castillo lo mas fácil es llevarla nosotros.

Compras:

En El Tiemblo tenemos bancos, supermercados, etc. En el Valle de Iruelas tenemos supermercado en el camping. Para comer

se recomienda el bar “La Finca” y bar “Alquimia” en la carretera principal de El Tiemblo. Al lado del sector el castillo esta el

Restaurante “El Descanso” con piscina gratuita en el verano.


Blibiografía:

La guía la podéis descargar en la página Web www.nodogmaclimbing.com

Luis Alonso.



Sector: Valle: plano general

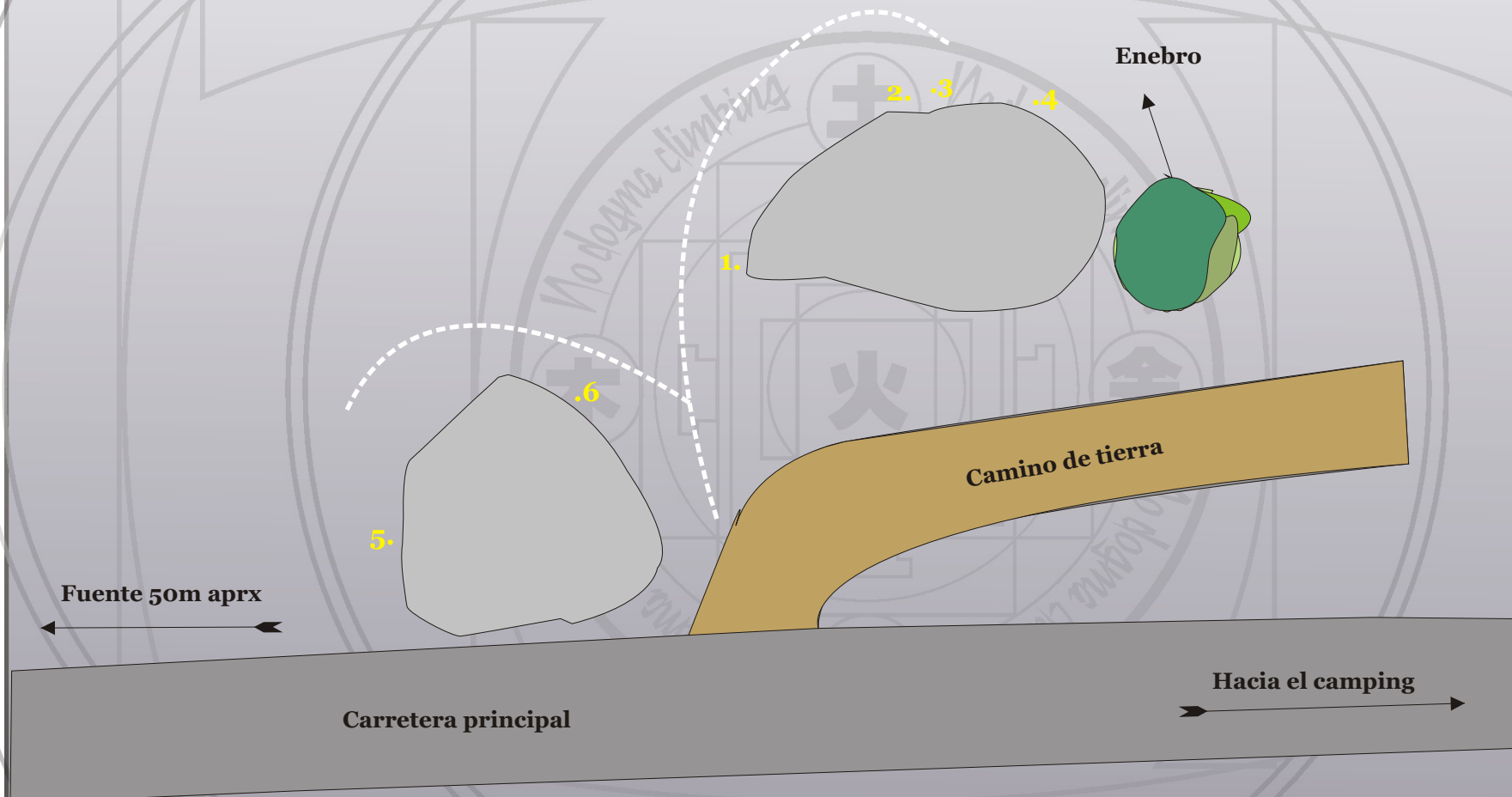


水
金
火
木
土

水
金
火
木
土

土
木
火
金
水

水
金
火
木
土

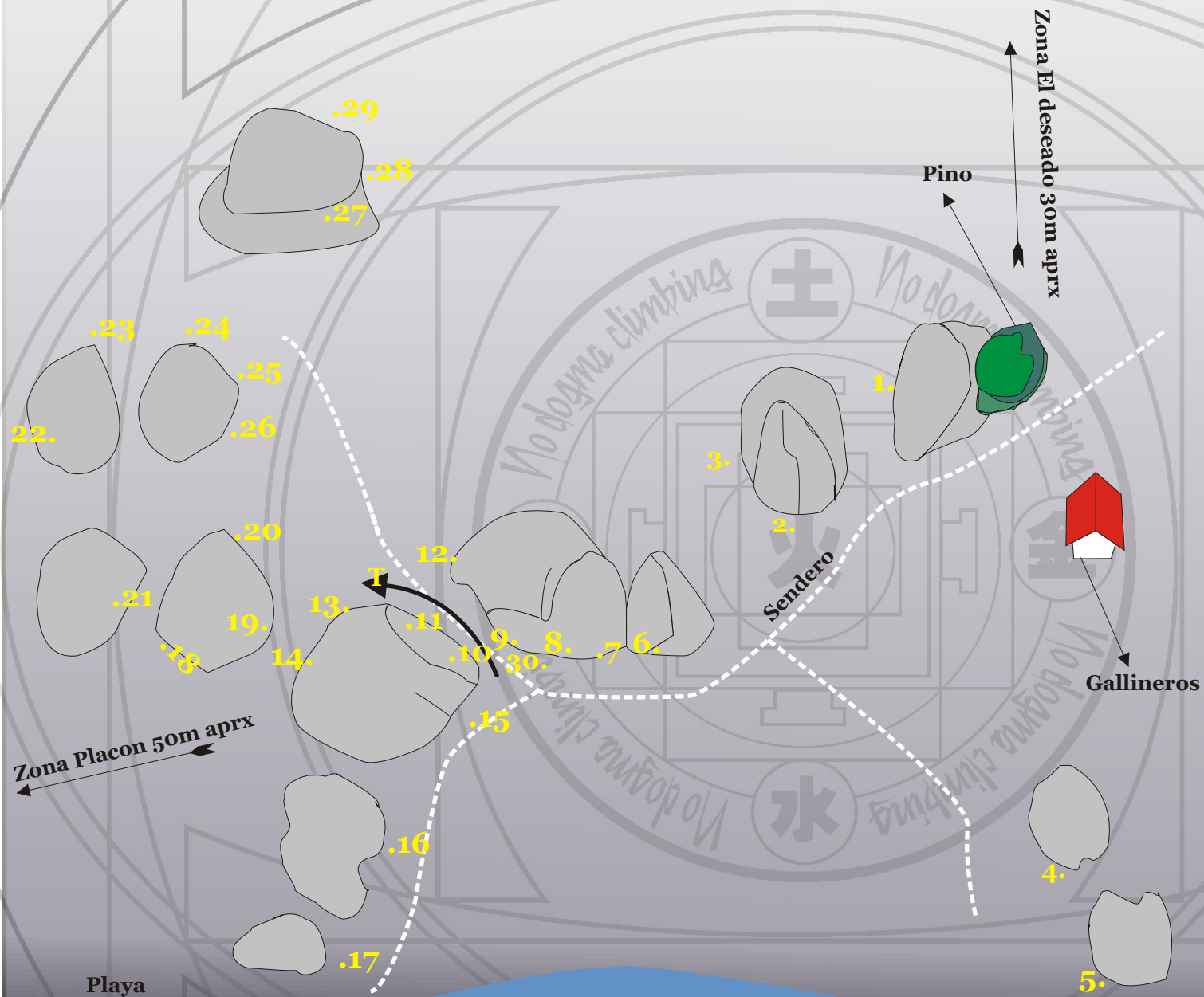


Zona:El deseado

N.	NOMBRE	GRADO	INICIO	DESCRIPCION
1.	Mitrhandir	7c	E.s	Arista de romos
2.	El indeseado	7b+	E.s	salida recto no coger filo izq (variante)
3.	El deseado	7a	E.s	salida izq
4.	La deseada	6a+/7c	E.p/E.s	Arista planos
5.	Resistasia			
6.	El Lejia			

土
木
火
金
水

水
金
火
木
土



Zona:Familia iskariote

N.	NOMBRE	GRADO	INICIO	DESCRIPCION
1.	Pinus nigra	proy	E.p	Tsunami
2.	Chiquichiquinchi		E.p	Tsunami
3.	Morghot	proy	E.p	Tsunami,mala caida
4.	Sol de invierno	V+	E.s	
5.	Tumbando cepas	6a+	E.p	
6.	La piramide	6c	E.s	Arista planos
7.	La familia iskariote	6b+	E.p	Bloque alto
8.	Otoño en Pekin	7b	E.s	Bloque alto
9.	Evilution	6c+	E.s	mala caida
10.	Los krapulas	6b	E.s	
11.	Parque palos	6c	E.p	
11.	La profecia de vinagrin	7a	E.p	Lance
12.	Somos rosas	VI	E.s	
13.	Ojos de brujo	6c+	E.p	
14.	Uf,que viene el kompresor	7b	E.p	Microñapas
15.	The bulldog	6c+	E.s	
16.	Ungoliath	6b+	E.p	
17.	Revolucion	V	E.p	
18.	The Cardhu	6a	E.s	
19.	Somos lirios	VI	E.p	
20.	Los visitantes	V	E.p	
21.	thassleoff	VI	E.p	
22.	El hombre velcro	6b	E.p	
23.	Musi	V		
24.	Campo 4	6a	E.s	
25.	Follate a la placa	6c	E.p	
26.	Tecnica Pito	6b	E.p	
27.	Apatxe Gaua	6a+	E.s	
28.	Liate3	6b	E.s	
29.	Besa o mata	6b/7a	E.p/E.s	
30.	Clitoris magnetico	7a	E.s	Salir recto
T	La mate por que era mia	6c+	E.s	Travesia



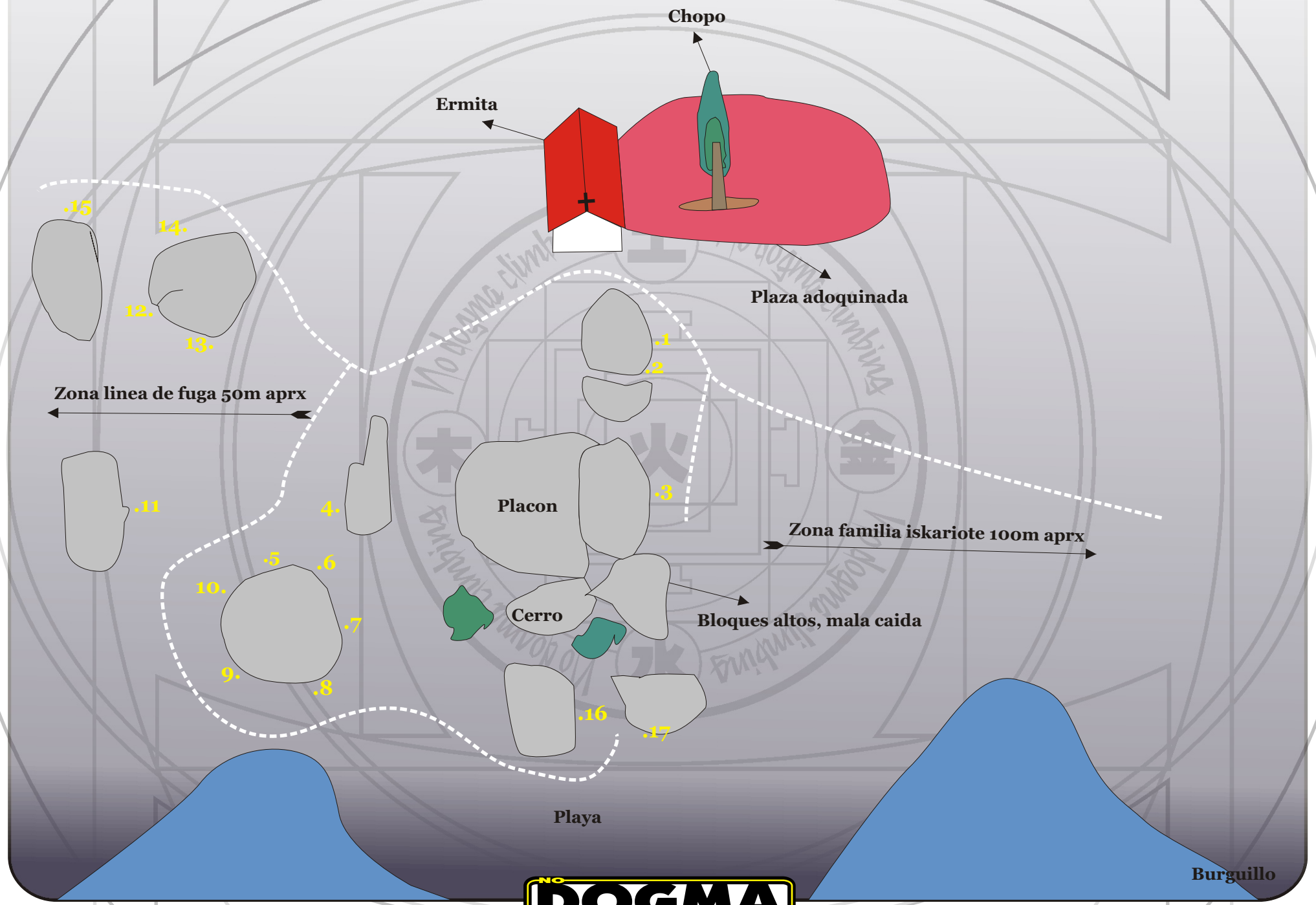
**Isaac Jorda en
la profecía del Vinagrin**



“El Rubio” en los Krapulas 6b

水
火
土
木

水
火
土
木

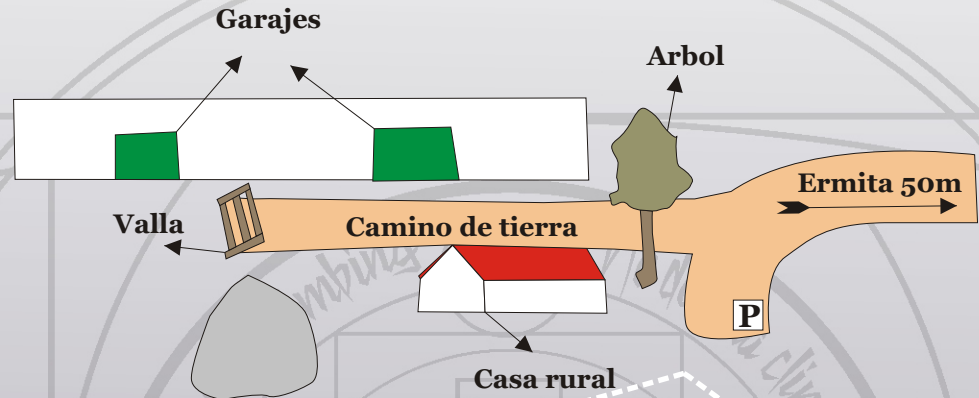


Zona:Placon

N.	NOMBRE	GRADO	INICO	DESCRIPCION
1.	Trepano chepas	6b	E.p	
2.	La grieta peta	6a	E.s	
3.	Cyrle	6b	E.p	
4.	Totem	IV	E.s	
5.	Resoli	V	E.p	Tsunami
6.	No somos nada	¿?	E.p	Tsunami
7.	Animal caliente	¿?	E.p	
8.	Jhon Gill,s problem	¿?	E.p	
9.	La ultima ola	¿?	E.p	
10.	Anasazi	6c	E.p	Tsunami
11.	Equipo A de fuma	proy	E.p	
12.	Cojonudo	6b+	E.s	
13.	Mejillon del Burgui	6a	E.p	
14.	Chirla	6a+	E.p	
15.	Tripacharco	V	E.p	
16.	Metodo aleman			
17.	El Gordo			

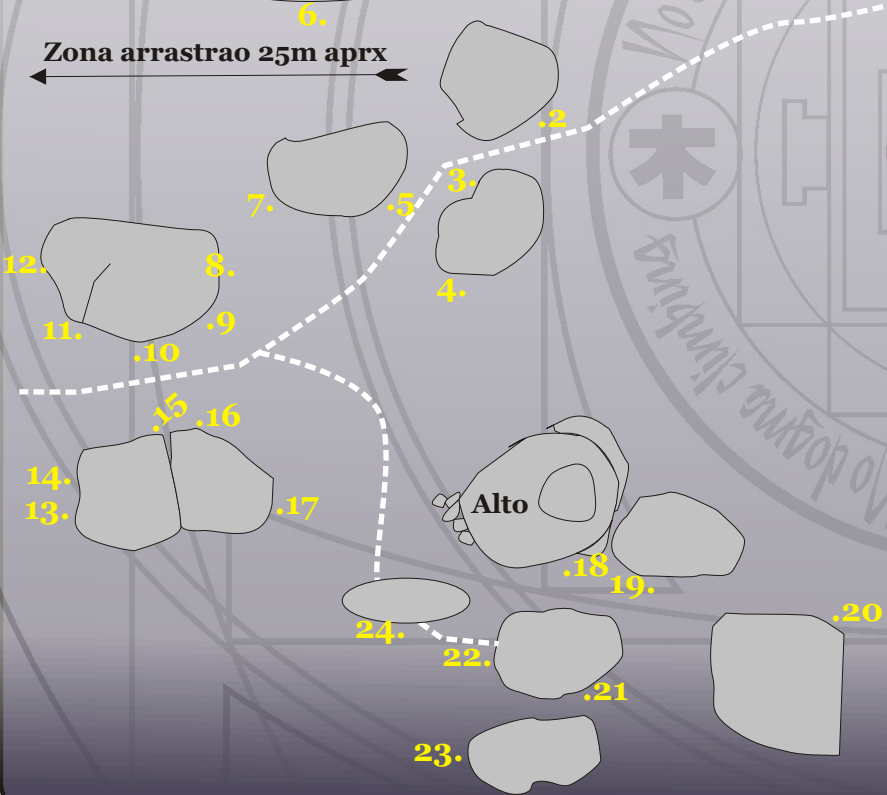
土木火金水

水金火木土



Zona arrastrao 25m aprx

Zona placon 50m aprx

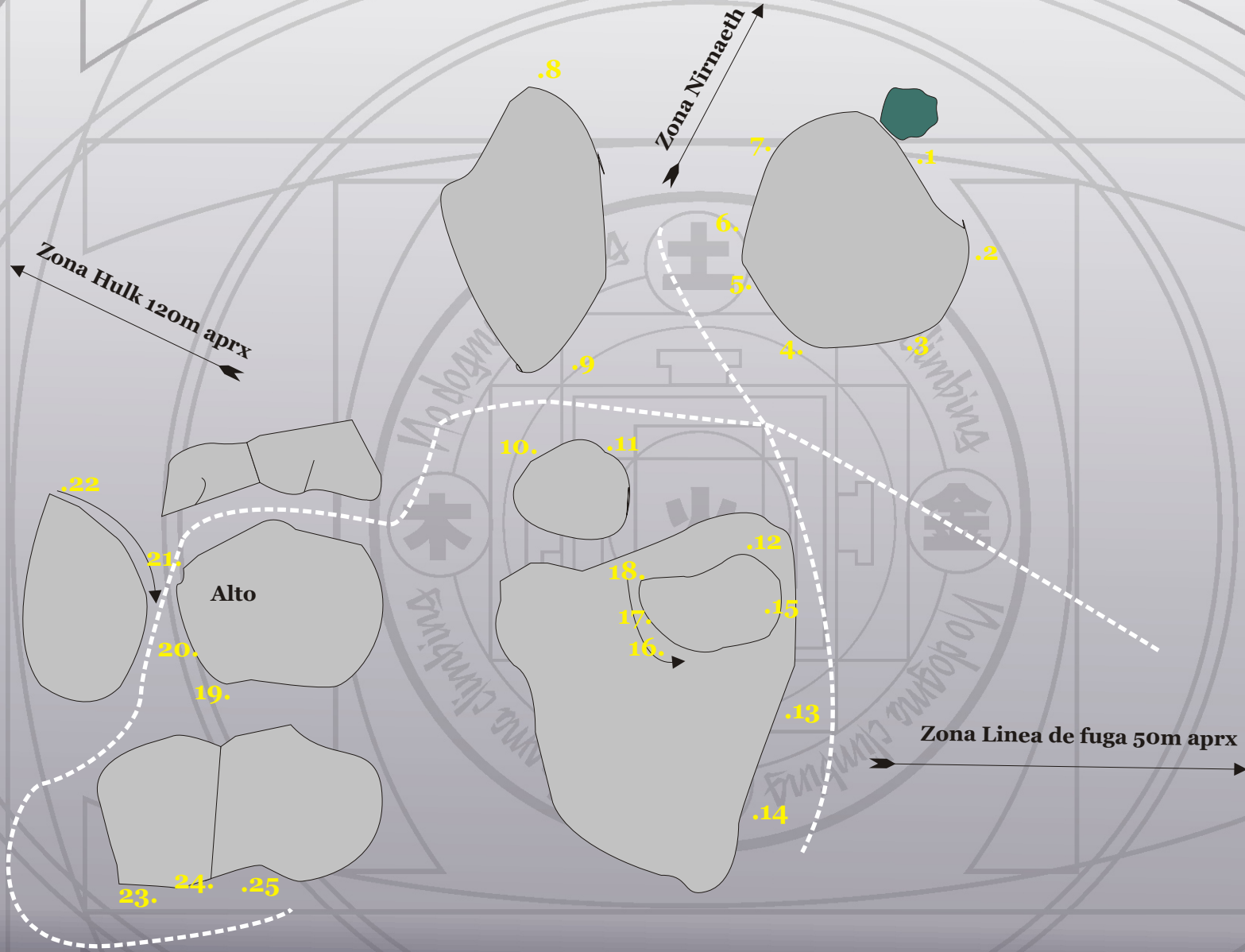


Zona:Linea de fuga

N.	NOMBRE	GRADO	INICIO	DESCRIPCION
1.	El gran Picu	¿?	E.p	Bloque alto
2.	Katmandu	6a	E.p	
3.	Cachalote	6b	E.s	Salida recto
Bis:	Cachalote extension	6c+	E.s	Salir n·4 trav
4.	Reunion de cerdos	6b/6c+	E.p/E.s	
5.	Cobre	V	E.p	
6.	Expediente x	V	E.s	Trav
7.	Revuelta en el frenopatico	6a	E.p	
8.	Joe Trote	IV	E.p	
9.	Linea de fuga	7a	E.p	Romos
10.	La danza de los nadie	6c	E.p	Salir romos
11.	Gordoaka	V	E.s	Fisura
12.	Bizarrin girl	6b+	E.p	
13.	Corazon oxidado	6a	E.s	Trav
14.	Vuelo de Alex	6a	E.s	Lance
15.	Fisurina	IV	E.s	Fisura
16.	Nekane	6c	E.s	No fisura
17.	Reloj de arena	6a+	E.p	
18.	Tendencias suicidas	7b	E.p	Tsunami salida recto
19.	Eunuco cabron	6a	E.p	
20.	La calentita	V	E.p	
21.	The Gullich	6b	E.s	
22.	Istari	6a+/7a	E.p/E.s	
23.	Valar	6a+	E.p	

土木火金水

水金火木土



Zona:Arrastrao

N.	NOMBRE	GRADO	INICIO	DESCRIPCION
1.	Capitan Haab	pry	E.p	Lance
2.	Wellcome to burgui	6a+	E.p	
3.	El cocido	V	E.p	
4.	Regletas si fronteras	6a	E.p	Trav
5.	El arrastrao	6b+	E.p	planicie
6.	Queequeg	V	C.s	
7.	Mascamangas	IV		
8.	Supermaderos	6a+/7a	E.p/E.s	
9	Las Olas	V	E.p	
10.	El arrastraillo	IV	E.p	
11.	Thricomas	V	E.p	
12.	Power plant	6c	E.p	
13.	Tulkas	6a+	E.p	
14.	Orome	6a+	E.p	
15.	Mr.Guindilla	6a		
16.	La de Cahorros	6b	E.s	
17.	Fin de siglo	6a+	E.s	
18.	Trave los medianos	6c	E.s	Trav salir n·16
19.	El Griego	6b+	E.s	
20.	Conducta demencial	6c	E.p	Trav salir n·21
21.	Muerte a credito	6c	E.p	Adherencia
22.	Fingolfin	6b	E.s	Trav
23.	!!Ale!!Bicho	¿?		
24.	Yerba de la comarca	¿?		
25.	Raistlin	¿?		

Zona:Hulk

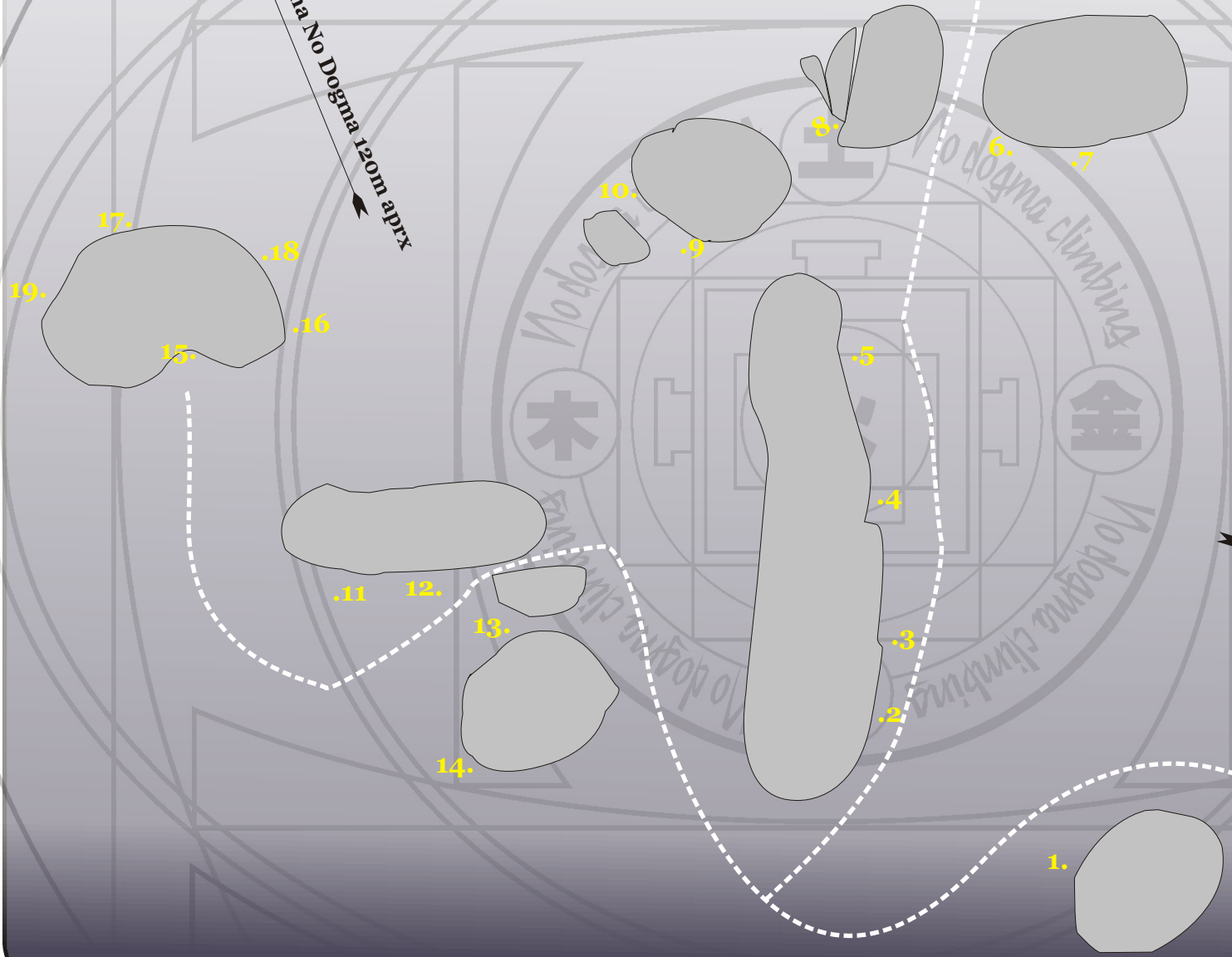
S:Valle

Zona No Dogma 120m aprx

Zona Arrastrao 125m aprx

土 木 火 金 水

水 金 火 木 土



Burguillo

Zona:Hulk

N.	NOMBRE	GRADO	INICIO	DESCRIPCION
1.	Project Rodri	proy	E.p	salir patata
2.	Jas	6b+	E.s	
3.	El Vinagre	6b+	E.s	
4.	Lanero el bloquero	6a+/7a	E.p/E.s	
5.	Hulk	7a+	E.s	
6.	Amares	6a+	E.p	
7.	Rayuela	6a	E.p	
8.	Furia contra la maquina	6b	E.s	
9.	Nagual	proy	E.p	Trav salir n-10
10.	Romo iberico	6b	E.p	
11.	Rufo gruñon			
12.	Teleprision	6a+		
13.	La sombra	6c	E.p	
14.	Sueño de locos	proy		
15.	Ley de gravedad	6c	E.p	
16.	6b cabron	6b+	E.p	
17.	Minas Ithi	6b+	E.s	
18	Lagrima de oro	I V		
19.	Rock bilbo	6a+		

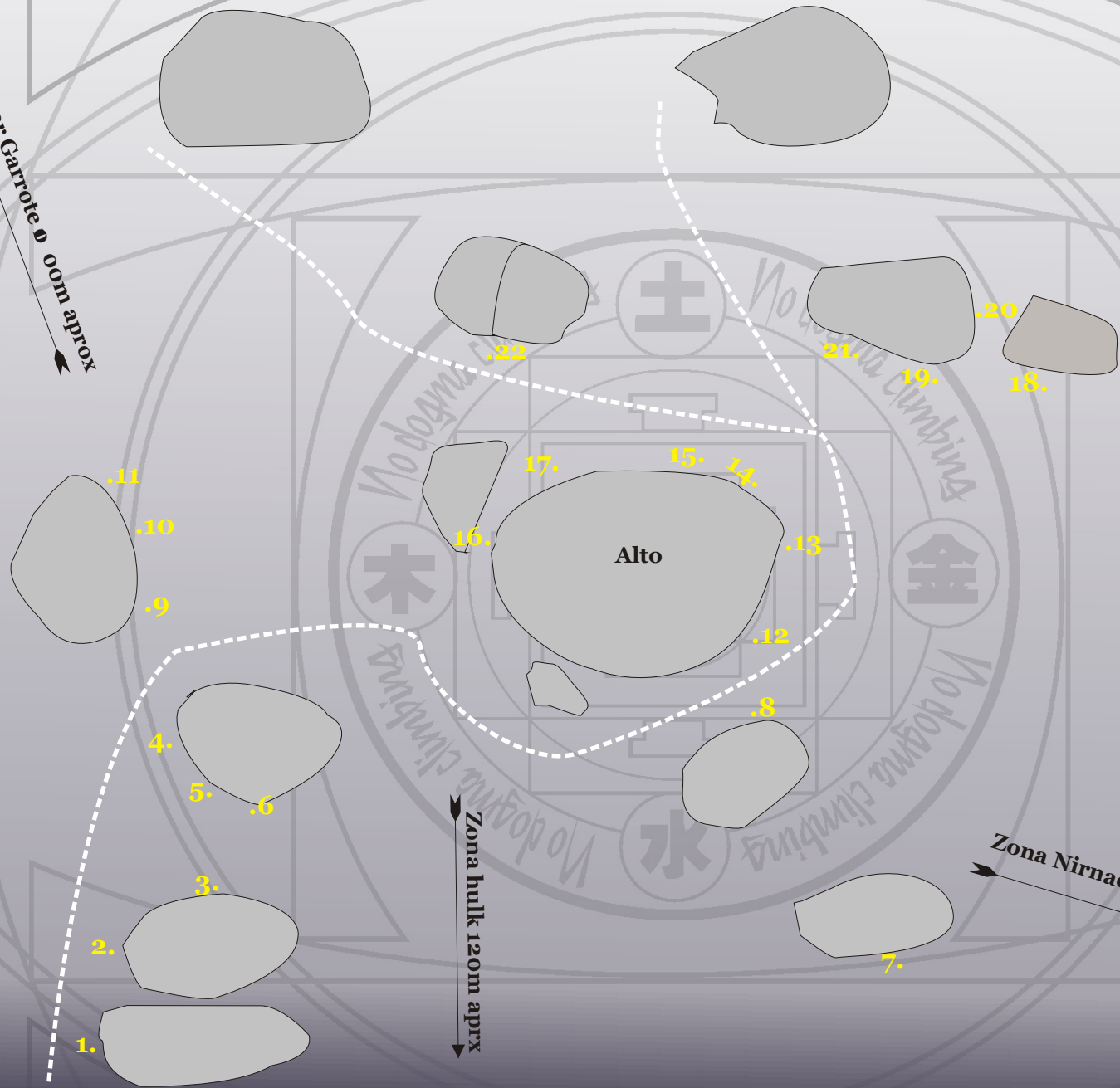
Zona:No Dogma

S:Valle

Sector Garrote 00m aprox

土木火金水

水金火木土



Zona hulk 120m aprx

Zona Nirnaeth 200m aprox



Burguillo

Zona:No dogma

N.	NOMBRE	GRADO	INICIO	DESCRIPCION
1.	Unza unza time		E.p	
2.	Al callar olvido		E.p	
3.	Beldurrik gabeko emakumeak	6b+	E.p	
4.	El hacedor	6b	C.s	
5.	Argos	6b	E.s	salir recto
6.	Fuego y cristal	6c	E.s	Trav salir n.4
7.	Balas blancas			
8.	Esto es Jamaica	6a	E.s	
9.	Ensalada de planos	6b+	E.p	Trav salir n.10
10.	Gimli	6a+/6c+	C.s/E.p	
11.	El aliento	6c+/7b+	E.p/E.s	
12.	Hijo del viento	7a	C.s	pataton
13.	Los rotitas	6c	E.p	Tsunami
14.	Judio cabron	7c	E.p	Tsunami
15.	No dogma	7a/7a+	E.p/E.s	
16.	Sufle de flow	7a+	E.p	placa adherencia
17.	Va a subir la marea	proy	E.s	Bloque alto
18.	No juegues con el deseo	V		
19.	La culebra	proy	E.p	
20.	Buscando el equilibrio	6a	E.p	
21.	¡Ale bobi	7a	E.p	salir por espolon
22.	El cerebro	6c	E.p	

Luis Alonso en No Dogma 7a



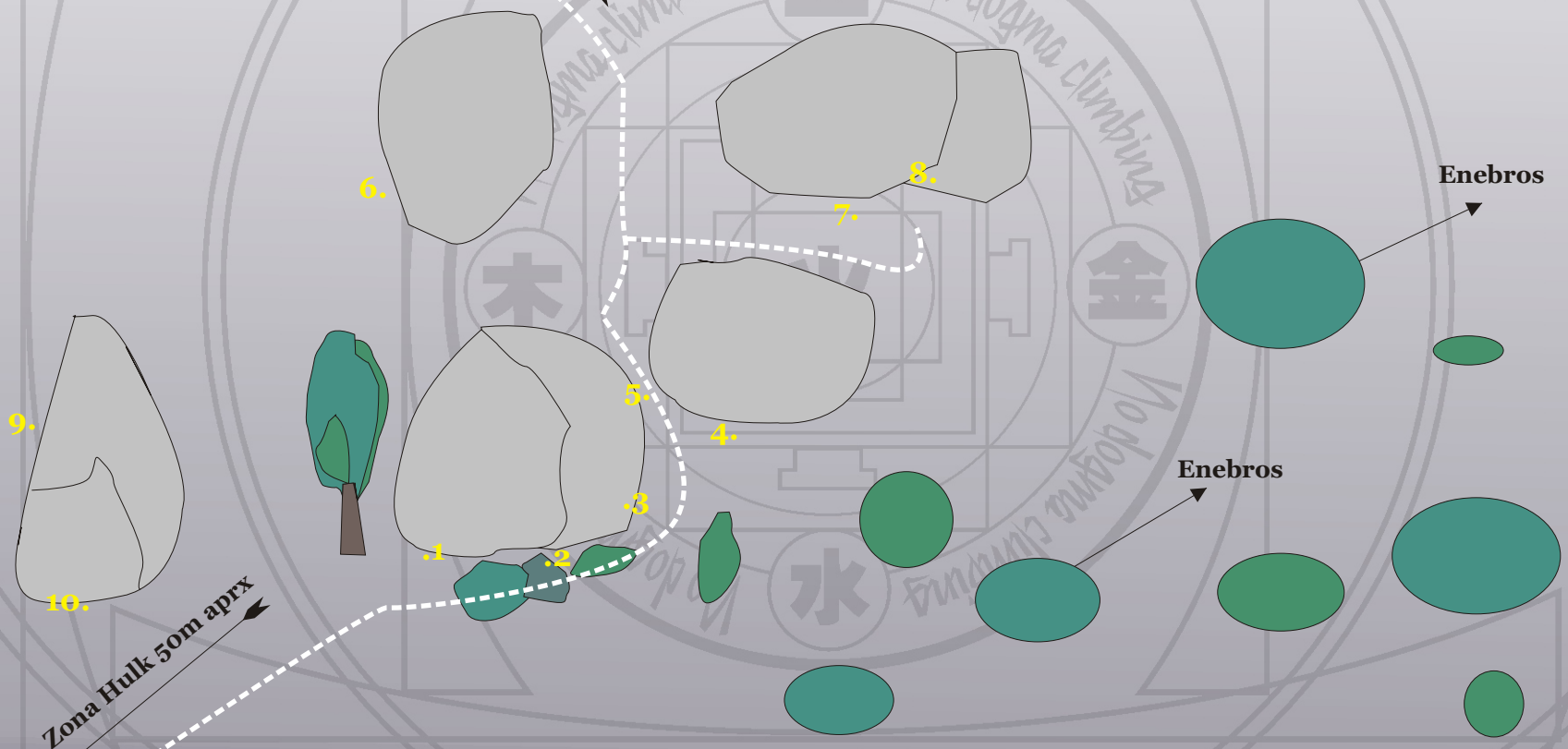
Raul Alonso en los cristales de Muerte a credito 6c

Zona:Nirnaeth

S:Valle

Zona No dogma 200m aprx

Zona Hulk 50m aprx



土木火金水

水金火木土



Burguillo

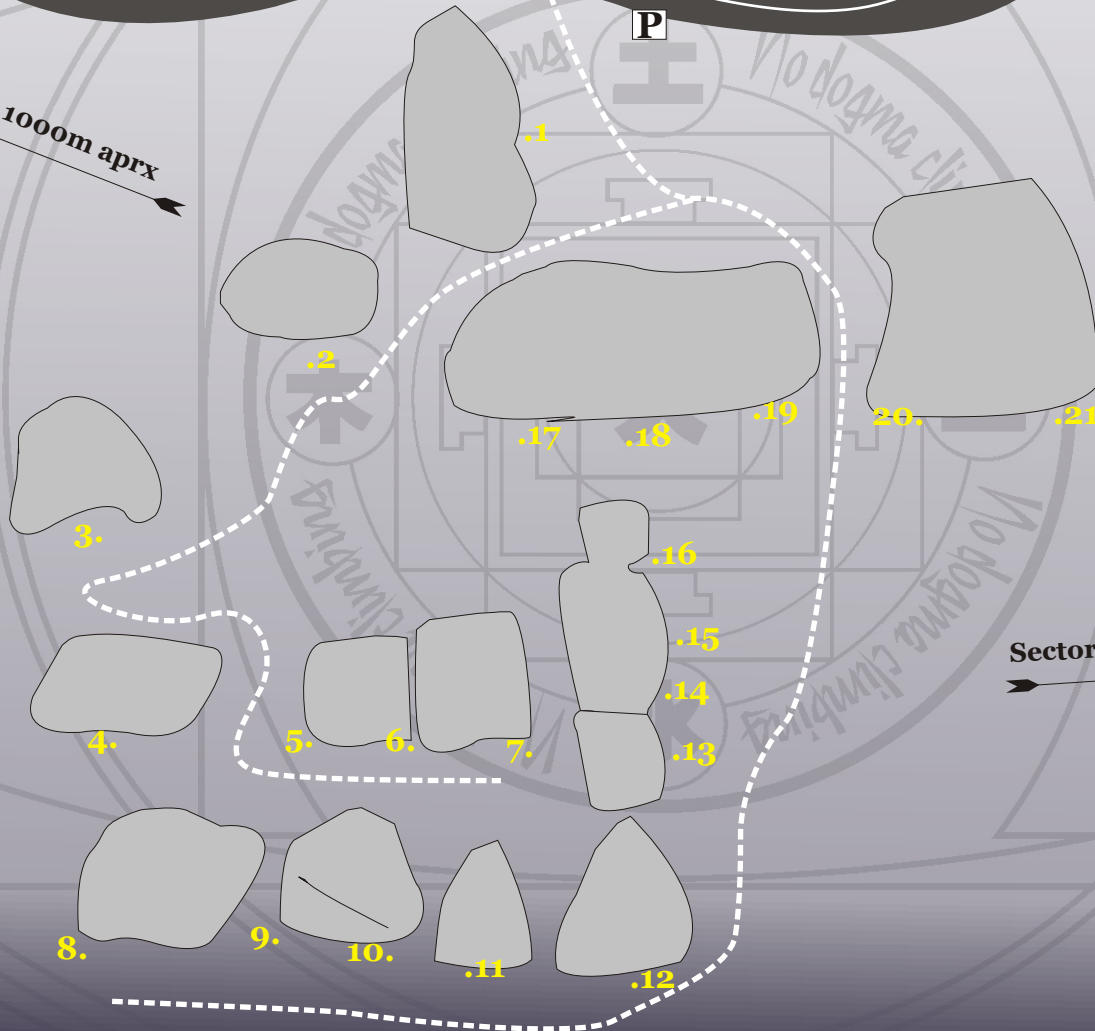
Zona:Nirnaet arnoediad

N.	NOMBRE	GRADO	INICIO	DESCRIPCION
1.	Nirnaeth arnoediad	proy	E,p	Salir recto
2.	Hechos contra el decoro	proy	E.p	Arista
3.	Riders on the storm	6b+	E.p	Bloque alto
4.	Viaje al fin de la noche	proy	E.p	
5.	Adherencia musgosa	¿?	E.p	
6.	Er mani			
7.	Iplilla			
8.	Getapin			
9.	Jari,jari			
10.	Jeremias Jhonson	6a	E.p	Salir n.9

Sector: Garrote



Sector Tio Manolo 1000m aprx



Sector Valle 1000m aprx

水
火
金
土

水
火
金
土



Burguillo

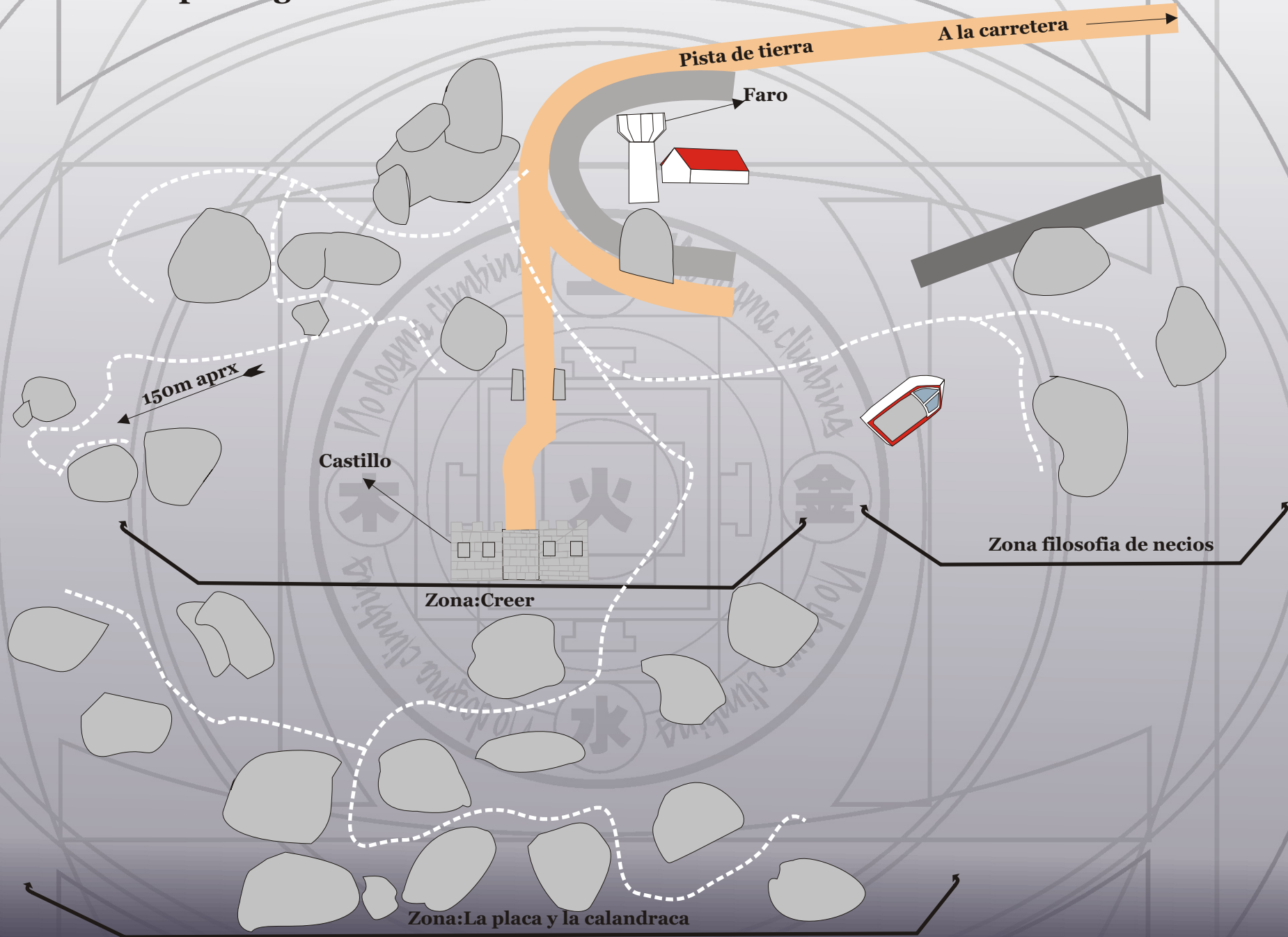
Sector:Garrote

N.	NOMBRE	GRADO	INICIO	DESCRIPCION
1.	Metete el bacalao en el culo	7a	E.s	
2.	Aventure mix	6b+	E.p	
3.	Hotel monbar			
4.	The brhoters			
5.	Hellraiser			
6.	Los Pechichos			
7.	La de ibiza			
8.	Marimagdalenas			
9.	Ala de dragon	6b+	E.p	
10.	Energia original	6c+	E.s	trav asc salir n·9
11.	El achuchon			
12.	La tenebrosa	6b+	E.p	
13.	Juanito Tegal			
14.	El buscador de ñapas	6c		
15.	Quien engaña no gana			
16.	Sabado 14			
17.	Placa Jas			
18.	Placa la comarca			
19.	La avestruz			
20.	Erik el rojo			
21.	La futbolera			

Sector:Castillo: plano general

水 火 金 木 土

水 火 金 木 土



Zona: Creer

S: Castillo

Muro de chalet

P

Faro

Chalet

Camino tierra

P

Zona Placa y la calandraca 200m

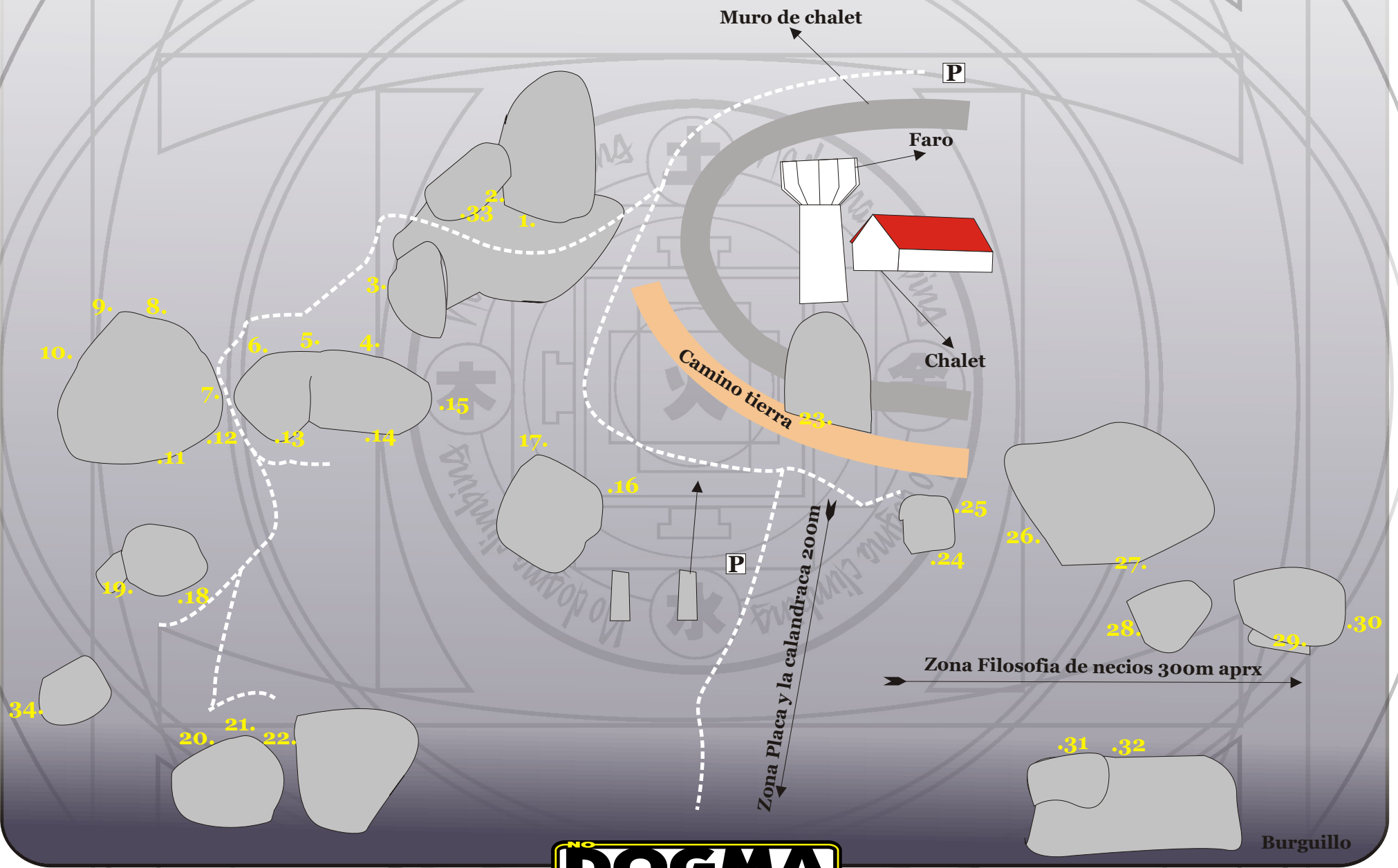
Zona Filosofia de necios 300m aprx

Burguillo

水金火木

水金火木

NO DOGMA CLIMBING

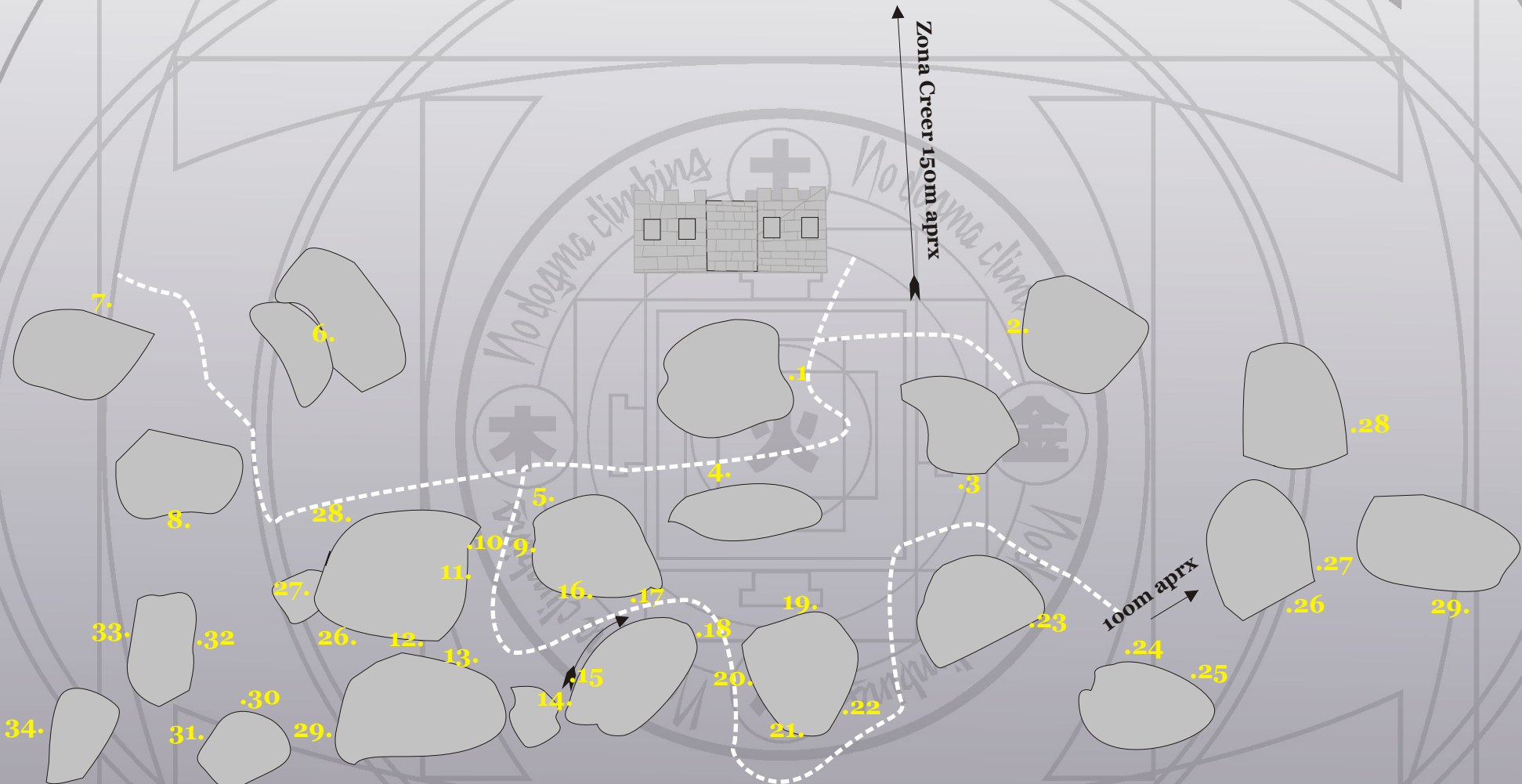


Zona:Creer

N.	NOMBRE	GRADO	INICIO	DESCRIPCION
1.	El rascañador	6a+	E.p	Bloque alto
2.	Quedate como un grenli	6b	E.s	cueva
3.	Rubioromo	6b	E.p	
4.	Creer	7b	E.p	Planos
5.	Powerball pal chaval	8a?	E.s	
6.	Bicho palo	6b	E.s	
7.	Arista lunatica	6c+	E.p	bloque alto
8.	La Gallina	6a+	E.p	
9.	Manteloso	6c	E.p	
10.	Humanoides monstruosos	6b	E.p	
11.	La bajada	IV	E.p	
12.	Opera vertical	¿?	E.p	
13.	El Mapa	V	E.s	
14.	Garbancini	6b/7a	E.p/E.s	
15.	Tumbaditas	6b	E.p	
16.	Puto pintapiedra	6b		
17.	Sin escape	6a		
18.	Acuchillo	6c	E.p	
19.	Grito navajo	6b+	E.p	
20.	Sangrante	6b	E.s	
21.	Meteorito	V		
22.	Realidad Virtual	Proy	E.p	
23.	Hampibloque	proy	E.p	Bloque alto
24.	Elephant head	6a+	E.p	
25.	Katafull	6a	E.p	
26.	Kamikace	7b	E.s	Bloque alto mala bajada
27.	Asalto al chalet	¿?	E.p	Trav ascendente izq
28.	Nelson Mantela	6c	E.p	Planos en cuesta
29.	Allien	¿?	E.p	Placa adherencia
30.	El murci	6c+	E.s	
31.	Ska explosion	6b	E.p	Salir recto
32.	Explosion ska	6a+	E.p	planos
33.	Grito navajo	6b	E.p	
34.	Pequeño buda	6a+		

土木火金水

水金火木土




Zona:La placa y la calandraca

N.	NOMBRE	GRADO	INICIO	DESCRIPCION
1.	Proyecto hombre	proy	E.s	
2.	Parnassius apolo	V	E.p	
3.	Sin perdon	6a	E.s	
4.	Pinton	6b+	E.p	
5.	Mr patata	V	E.p	
6.	Desplomilandia	¿?	E.s	
7.	The dinamic	6c	E.s	
8.	Tech ejo	6a	E.s	
9.	Extasis liquido	7a+	E.s	
10.	Hombrito parquer	6b+	E.p	
11.	En linea enemiga	6c+/7a	E.p	salida recto
12.	Tom Bombadil	7a+	E.s	
13.	La placa y la calandraca	7b	E.p	
14.	La cerilla	7b	E.s	
15.	Mr popper	7a	E.s	trav
16.	Cesar	7b+	E.p	microñapas
17.	Paralelismo	V	E.p	
18.	Metod man	8a	E.s	
19.	Jorjinios brow	6a	E.s	
20.	El paso	6a		
21.	Naufrago en la roca	6a+	E.p	Tsunami
22.	Conexion cosmica	7b	E.s	salir patata de la izquierda
23.	El gurruño	6b+	E.s	especie de cueva
24.	El mosaico	V	E.p	
25.	Hard grif tembleño	V		
26.	Chinoman	6a	E.p	
27.	Rockman	6a+	E.p	
28.	La placa de Lupe	6a+	E.p	no saltar
29.	Followind the line	7b+/6c+	E.s/E.p	seguir linea de cuarzos y salida



Cesar Ciudad en Metod Man 8a



**Luis Alonso
La Arista Lunatica
6c+**



**Luis Lanero (El Gordo)
escalando en el castillo**

Zona:Filosofia de necios

S:Castillo

Muro chalet

Zona Creer 300m aprx

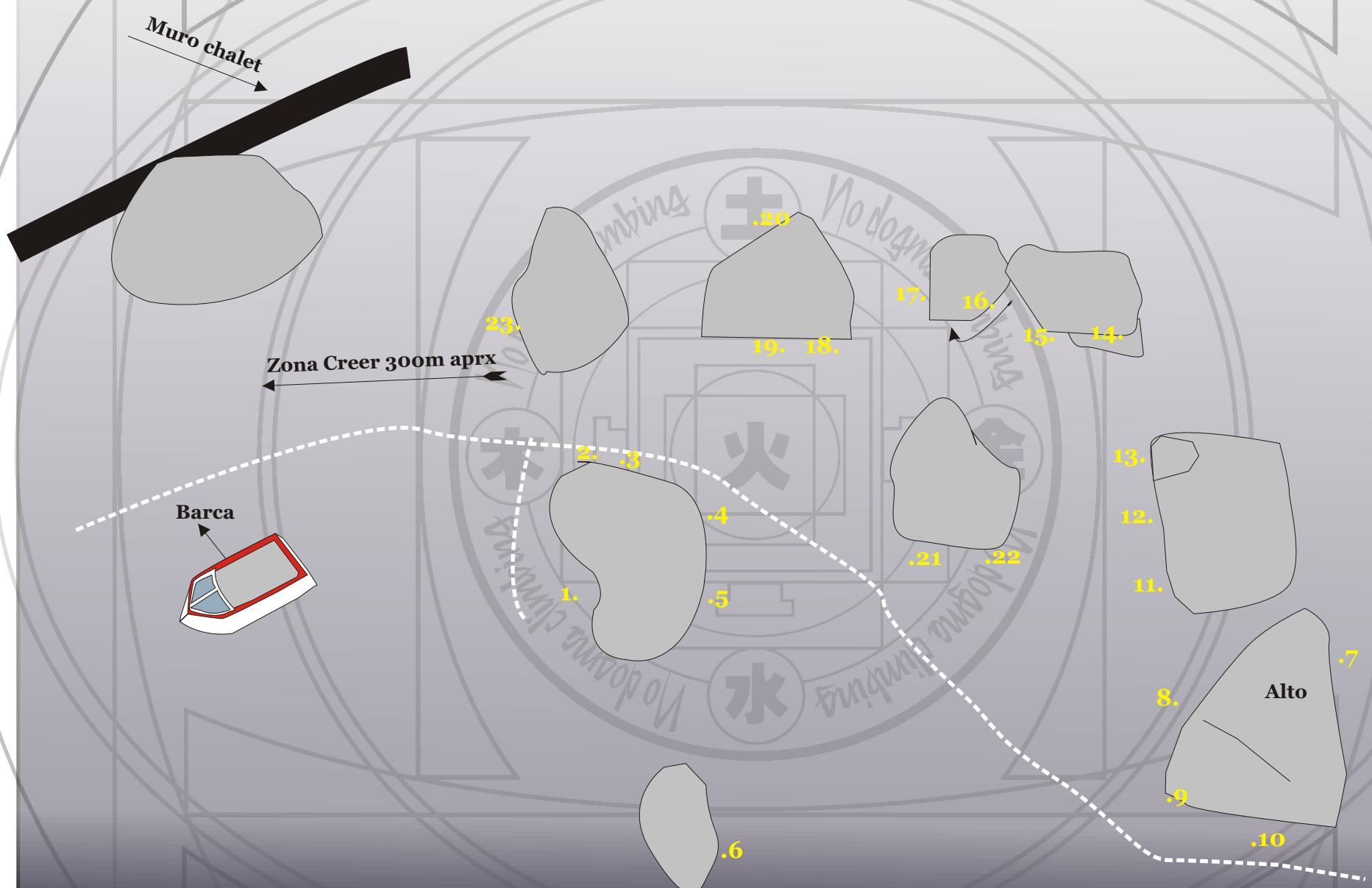
Barca

Alto

Burguillo

水 火 金 木 土

水 火 金 木 土



Zona:Filosofia de necios

N.	NOMBRE	GRADO	INICIO	DESCRIPCION
1.	Filosofia de necios	7b+	E.p	empezar regletas
2.	Puta etica	7a+	E.s	salir derecha
3.	Etica puta	6c+	E.s	salir izquierda
4.	Callate pandereta	6c	E.s	
5.	Ron Kauk de torrelodones	7b?	E.p	Romos
6.	Punta talon	6b+	E.s	Romos
7.	Malos granos	V+	E.p	
8.	La piramide de caca	7a	E.s	Tsunami
9.	La piramide de flow	6c	E.p	Tsunami
10.	Yemitas del burgui	6a+	E.p	
11.	Los chicos del maiz	6a+	E.p	placa alta
12.	Gatillazo	6a+	E.p	placa alta
13.	Coge el chochazo	6b	E.p	
14.	Por los cuernos te cogi	6a+	E.p	
15.	5contra el calvo	6b	E.p	
16.	Culebrin	6c	E.p	
17.	El filete	6a	E.p	
18.	Agarrate al pezon	6a	E.p	
19.	Lance al pezon	7a	lance	lance a filo
20.	Boki-Boki	6b+	E.p	
21.	Cocodrilo dundy	6b	E.p	
22.	La fea	V+	E.p	
23.	El hongo	6b	E.p	




Victor Saenz en La Piramide de kk



Paisaje sector castillo

土 木 火 金 水

水 金 火 木 土



NO DOGMA
CLIMBING