



Tracés de tous les passages disponibles sur www.cappellebloc.fr.st

Table des Matières

<i>Historique</i>	<i>3</i>
<i>Accès routier</i>	<i>4</i>
<i>Accès aux blocs</i>	<i>4</i>
<i>Recommandations</i>	<i>5</i>
<i>Remerciements</i>	<i>5</i>
<i>Les Secteurs</i>	
<i>Plan Général</i>	<i>6</i>
<i>Eléphant</i>	<i>7</i>
<i>La Découverte</i>	<i>14</i>
<i>Grand Cirque</i>	<i>21</i>
<i>Petit Cirque</i>	<i>26</i>
<i>La Jonction</i>	<i>30</i>
<i>Face Nord</i>	<i>34</i>
<i>Les Copines d'abord</i>	<i>40</i>
<i>Le Cerisier</i>	<i>44</i>
<i>Le Jardin</i>	<i>48</i>
<i>Gulliver</i>	<i>51</i>

Historique

Château et village inscrits à l'inventaire des Sites Pittoresques du Département du Gard, en date du 14 mai 1970. Les deux agglomérations forment une seule commune depuis 1814. Ces bourgs réunis doivent leur existence aux religieux de Saint-Benoît qui vinrent assécher l'étang de la Capelle en 1810. Le blason de la Capelle fut attribué aux communautés réunies en l'an 1694. La légende héraldique le décrit ainsi : « D'or à face losangée et de sinople ».

Nous découvrons ce magnifique blason sur les fresques de l'église Saint-Michel de la Capelle.

La Capelle (Cappelca en 1255), avec son château féodal du XII^e siècle admirablement restauré en résidence principale, fut la résidence d'été des Évêques d'Uzès jusqu'à la Révolution.

Masmolène (Mommolena en 1121), petite église et nom d'homme germanique, Munmmolenus, avec son donjon, dernier vestige du seigneur Adelard, voit sa chapelle romane (1044) en cours de restauration par un comité de sauvegarde.

Ces deux bourgs distants de 800 m sont décrochés sur une colline boisée, séparés par un amas de rochers de grès et de quartzites qui attirent de nombreux visiteurs par leur sauvage beauté. Situé à 282 m d'altitude, à 3 lieues d'Uzès, de Bagnols et de Remoulins, ce charmant petit village offre, sur un plateau flanqué d'une ravissante colline, un authentique morceau rapporté de la Petite Camargue : l'étang de la Capelle (42 ha) avec ses chevaux, ses jeunes taureaux... le paradis des oiseaux, des pêcheurs et des chasseurs, de quoi faire rêver les touristes les plus chevronnés.

Source: www.uzes-tourisme.com

Accès Routier
Accès aux Blocs

Accès routier

Situation:

Région : Languedoc-Roussillon
Département: Gard (30)



Accès routier:

Entre Uzès et Bagnols-sur-Cèze, sur la D982, prendre la direction La Capelle.



Accès aux blocs

L'accès aux blocs se fait en haut du village.
De la place de l'église remonter en haut du village en passant devant la place avec la fontaine, le sentier débute au panneau suivant:



Recommandations

Remerciements

Recommandations

- Se garer sur le parking devant l'église.
- Respectez les chemins et sentiers. Ne piétinez pas la forêt inutilement.
- Nettoyez les prises après avoir grimper et évitez de mettre 2 tonnes de magnésie, vous n'êtes pas en SAE
N'UTILISER PAS DE BROSSE METALIQUE
- Des toilettes sont à votre disposition sur la place de l'église; ne faites pas fleurir le papier rose au pied des blocs.
- Il est strictement interdit de fumer et de faire du feu dans la forêt.
- Respectez tout simplement les lieux !.

Merci.

Remerciements

Merci à Monsieur DUMAS, propriétaire du terrain pour sa gentillesse et son ouverture d'esprit face aux grimpeurs.

Merci à tous les grimpeurs pour leur respect des lieux face à Monsieur Dumas...

Merci aux habitants du village pour leur bonne humeur.

Merci à nos chéries de nous supporter encore avec notre passion...

Merci à Marc'O.

Merci à tous ceux qui ont participé à l'élaboration de ce topo pour qu'il soit gratuit en ligne et sur papier... pas de « Bloc Selector ».... Shoot à Babylone !

Bonne grimpe !

Gras

Plan Général

Plan Général

Nombre de blocs sur le site : 132
Nombre de passages sur le site : 301



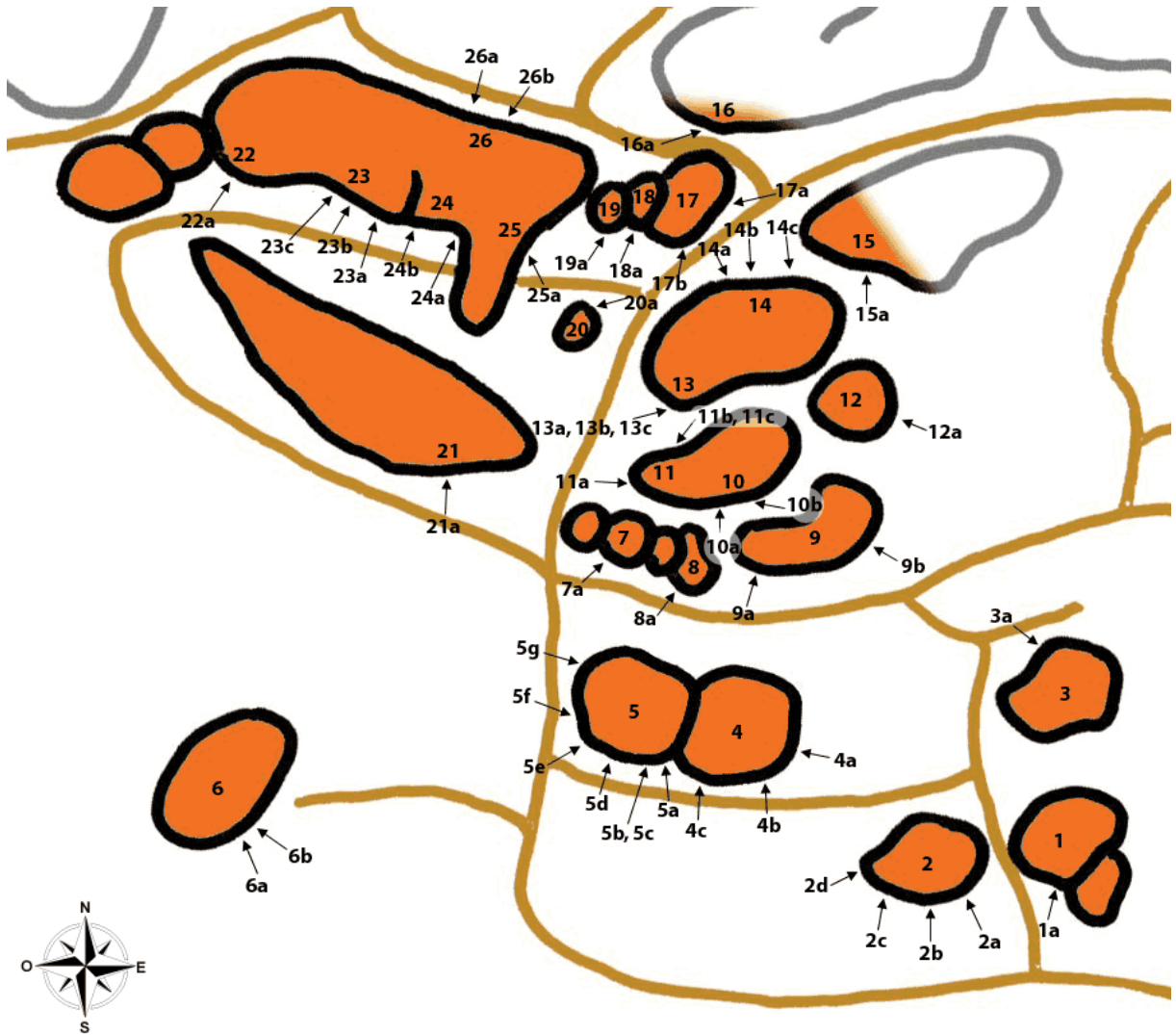
Secteur Eléphant

Eléphant




*Nombre de blocs sur le secteur : 26
Nombre de passages sur le secteur : 51*


















Secteur Eléphant

































Secteur Eléphant

Bloc n° 1						
N°Plan	Circuit	Cotation	Nom du passage	Hauteur	Réception	Description
1a		6 a	Les 3 gouttes	 0 à 2 m	 Cailloux	Départ assis, sortie tout droit sans l'aide du petit bloc à droite





Bloc n° 2						
N°Plan	Circuit	Cotation	Nom du passage	Hauteur	Réception	Description
2a		5 a	Bleu 1	 2 à 3 m	 Cailloux	Direct tout droit.
2b		5 b	Rouge	 0 à 2 m	 Cailloux	Traversée de droite à gauche et sortie par la gauche
2c		5 a	Bleu 2	 2 à 3 m	 Cailloux	Direct tout droit.
2d		5 a	Bleu 3	 0 à 2 m	 Dégagée	Direct tout droit.



Bloc n° 3						
N°Plan	Circuit	Cotation	Nom du passage	Hauteur	Réception	Description
3a		6 a	Traversée	 0 à 2 m	 Danger !	Traversée de gauche à droite sur l'arrête.



Bloc n° 4						
N°Plan	Circuit	Cotation	Nom du passage	Hauteur	Réception	Description
4a		4 c+	Blanc 1	 0 à 2 m	 Danger !	Petit passage tranquille mais attention à la réception !
4b		5 b	Blanc 2	 0 à 2 m	 Dégagée	Passage tout en placement et souplesse, idéale pour une chauffe en douceur :)
4c		4 c+	Blanc 3	 0 à 2 m	 Dégagée	Chauffe tout en douceur !





Bloc n° 5						
N°Plan	Circuit	Cotation	Nom du passage	Hauteur	Réception	Description
5a		5 b	Blanc	 0 à 2 m	 Dégagée	Passage sur la proue à l'extrême droite du bloc
5b		7 a	Traversée 1	 2 à 3 m	 Dégagée	Traversé de droite à gauche et sortie dans le Rouge 1.
5c		6 c+	Traversée 2	 0 à 2 m	 Dégagée	Traversée de droite à gauche et sortie complètement à gauche.
5d		5 a	Bleu 1	 2 à 3 m	 Dégagée	Départ sur la bonne rampe plate, direct tout droit.
5e		5 a	Bleu 2	 2 à 3 m	 Dégagée	Départ sur la bonne rampe plate, sortie tout droit.
5f		5 c	Bleu 3	 2 à 3 m	 Dégagée	Départ dans l'inverse. Sortie tout droit.
5g		6 a+	N° 1 Rouge	 2 à 3 m	 Dégagée	Départ sur les réglettes, sortie tout droit...





Secteur Eléphant







Bloc n° 6						
N°Plan	Circuit	Cotation	Nom du passage	Hauteur	Réception	Description
6a	Hors Circuit	6 a	Hors Circuit 1	 2 à 3 m	 Danger !	Départ à gauche du bloc et montée direct tout droit
6b	Hors Circuit	6 b+	Hors Circuit 2	 3 à 5 m	 Danger !	Départ à gauche du bloc, traversée sur la droite et sortie en haut à droite du bloc. Attention à la réception, parade recommandée !

Bloc n° 7						
N°Plan	Circuit	Cotation	Nom du passage	Hauteur	Réception	Description
7a		4 c+	Blanc	 0 à 2 m	 Dégagée	Vieux bloc tranquille qui ne demande qu'à être nettoyé...




Bloc n° 8						
N°Plan	Circuit	Cotation	Nom du passage	Hauteur	Réception	Description
8a		4 c+	Blanc	 0 à 2 m	 Dégagée	Vieux bloc tranquille qui ne demande qu'à être nettoyé...










Bloc n° 9						
N°Plan	Circuit	Cotation	Nom du passage	Hauteur	Réception	Description
9a		6 b+	Traversée	 0 à 2 m	 Dégagée	Traversée de gauche à droite pleine de power et de gainage ! Attention à la souche d'arbre à la sortie ...
9b		5 sup	Blanc	 0 à 2 m	 Dégagée	Départ assis, tout droit... Attention à la souche d'arbre !










Bloc n° 10						
N°Plan	Circuit	Cotation	Nom du passage	Hauteur	Réception	Description
10a	Hors Circuit	8 a	Rêve de Singe	 2 à 3 m	 Danger !	7c+ quand même pour une montée et sortie sur la gauche
10b	Hors Circuit	8 a+	Absolu	 2 à 3 m	 Danger !	Un des passages le plus dur de la Capelle, montée en traversée sur la droite




Bloc n° 11						
N°Plan	Circuit	Cotation	Nom du passage	Hauteur	Réception	Description
11a	Hors Circuit	7 a	Le réta Plat	 0 à 2 m	 Danger !	Traversée de droite à gauche et sortie comme son nom l'indique !
11b	Hors Circuit	7 a	Bernard Birthday	 0 à 2 m	 Danger !	Traversée de gauche à droite et sortie sur réta bien spécial ! Parade vivement conseillée!
11c	Hors Circuit	7 b	Les Arts Sô	 0 à 2 m	 Danger !	traversée aller-retour départ à gauche (le même que "Bernard Birthday) et même sortie que "Le Réta Plat". parade vivement conseillée.




Secteur Eléphant







Bloc n° 12						
N°Plan	Circuit	Cotation	Nom du passage	Hauteur	Réception	Description
12a		6 a	N°12 Rouge	 2 à 3 m	 Dégagée	Départ dans le gros trou et montée légèrement sur la droite.

Bloc n° 13						
N°Plan	Circuit	Cotation	Nom du passage	Hauteur	Réception	Description
13a		6 c	Bilbo	 3 à 5 m	 Danger !	Juste à gauche de l'arrête
13b		6 b	Le Hobbit	 3 à 5 m	 Danger !	Départ juste à droite de l'arrête, sortie légèrement à droite. Attention, réception dangereuse, parade obligatoire.
13c		6 c	Bilbo le hobbit	 3 à 5 m	 Danger !	Même départ (à droite de l'arrête) que Le Hobbit, sortie complètement en haut à droite. Attention, réception dangereuse, parade obligatoire.




Bloc n° 14						
N°Plan	Circuit	Cotation	Nom du passage	Hauteur	Réception	Description
14a		6 a+	Rouge 1	 2 à 3 m	 Cailloux	Direct tout droit avec un bon pas d'épaule sur petite croûte
14b		5 sup	Rouge 2	 0 à 2 m	 Dégagée	Très tranquille, sortie légèrement à gauche...
14c		4 c+	Jaune	 2 à 3 m	 Cailloux	Départ à gauche du bloc et sortie légèrement sur la gauche.




Bloc n° 15						
N°Plan	Circuit	Cotation	Nom du passage	Hauteur	Réception	Description
15a		4 c+	Jaune	 5 à 8 m	 Dégagée	passage facile mais qui sort haut !


Bloc n° 16						
N°Plan	Circuit	Cotation	Nom du passage	Hauteur	Réception	Description
16a		5 a	Jaune	 0 à 2 m	 Dégagée	Petit passage tranquille avec sortie sur plats.




Bloc n° 17						
N°Plan	Circuit	Cotation	Nom du passage	Hauteur	Réception	Description
17a		Enfant	N°25 Blanc	 0 à 2 m	 Dégagée	Passage sympa pour les enfants. Pour les adultes montez donc sans les mains et sans poser le genoux
17b		Enfant	N°27 Blanc	 0 à 2 m	 Dégagée	




Secteur Eléphant










Bloc n° 18						
N°Plan	Circuit	Cotation	Nom du passage	Hauteur	Réception	Description
18a		Enfant	N°28 Blanc	 0 à 2 m	 Dégagée	







Bloc n° 19						
N°Plan	Circuit	Cotation	Nom du passage	Hauteur	Réception	Description
19a		4 c+	N°29 Blanc	 0 à 2 m	 Dégagée	

Bloc n° 20						
N°Plan	Circuit	Cotation	Nom du passage	Hauteur	Réception	Description
20a		4 c+	N°30 Blanc	 0 à 2 m	 Dégagée	Départ assis, petit mais réta intéressant.



Bloc n° 21						
N°Plan	Circuit	Cotation	Nom du passage	Hauteur	Réception	Description
21a		7 a	Traversée	 0 à 2 m	 Cailloux	Traversée très longue de droite à gauche.





Bloc n° 22						
N°Plan	Circuit	Cotation	Nom du passage	Hauteur	Réception	Description
22a		5 b	Bleu	 0 à 2 m	 Dégagée	

Bloc n° 23						
N°Plan	Circuit	Cotation	Nom du passage	Hauteur	Réception	Description
23a		2 a	Jaune	 0 à 2 m	 Cailloux	
23b		4 a	Rouge 1	 0 à 2 m	 Dégagée	
23c		4 a	Rouge 2	 0 à 2 m	 Dégagée	

Bloc n° 24						
N°Plan	Circuit	Cotation	Nom du passage	Hauteur	Réception	Description
24a		4 a	Rouge	 2 à 3 m	 Dégagée	Départ au pied de la faille et sortie légèrement à gauche dans la dallouze.
24b		2 a	Jaune	 2 à 3 m	 Cailloux	

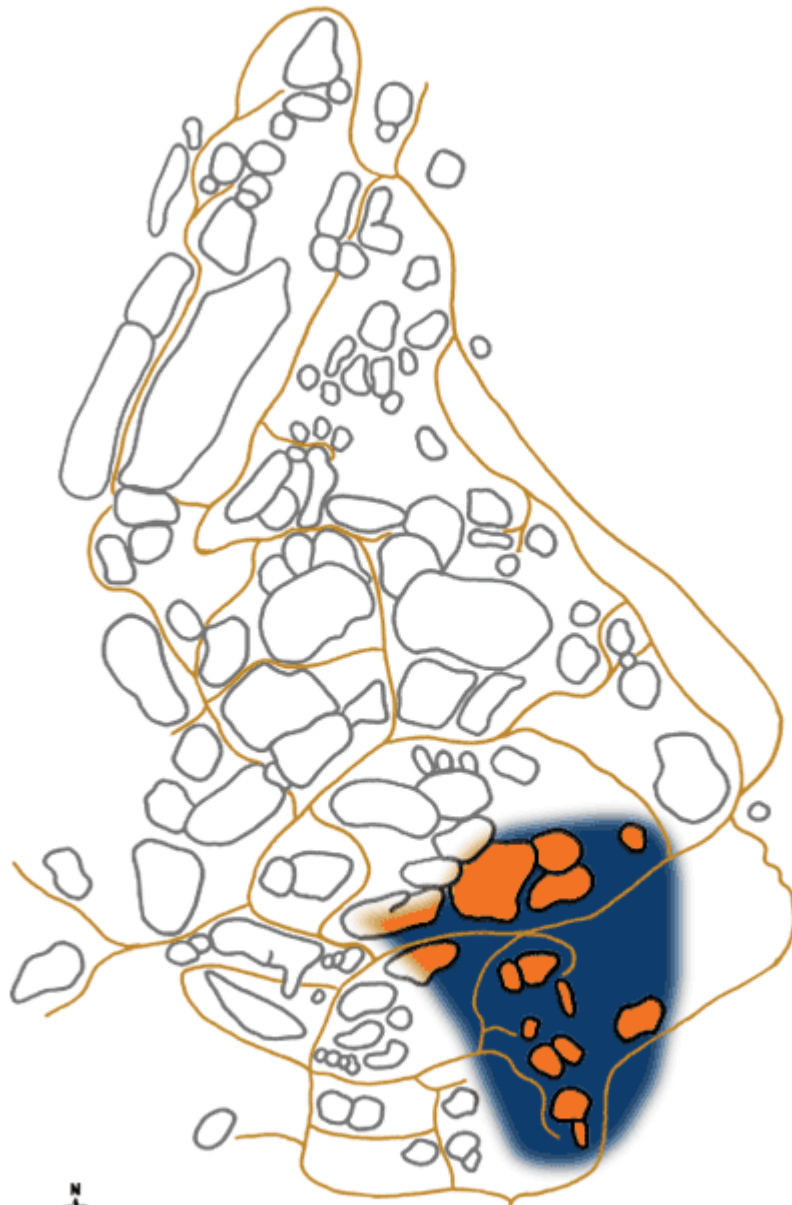
Secteur Eléphant

Bloc n° 25						
<i>N°Plan</i>	<i>Circuit</i>	<i>Cotation</i>	<i>Nom du passage</i>	<i>Hauteur</i>	<i>Réception</i>	<i>Description</i>
25a	Hors Circuit	7 a	7a hors circuit	 0 à 2 m	 Danger !	

Bloc n° 26						
<i>N°Plan</i>	<i>Circuit</i>	<i>Cotation</i>	<i>Nom du passage</i>	<i>Hauteur</i>	<i>Réception</i>	<i>Description</i>
26a		4 c+	Jaune 1	 2 à 3 m	 Dégagée	
26b		4 c+	Jaune 2	 2 à 3 m	 Dégagée	

La Découverte

Nombre de blocs sur le secteur : 22
Nombre de passages sur le secteur : 55



*La Beaume
des Gaulois*

Secteur Découverte



Secteur Découverte

Bloc n° 27						
N°Plan	Circuit	Cotation	Nom du passage	Hauteur	Réception	Description
27a		5 sup	Dernier Tango	2 à 3 m	Danger !	Montée le long de l'énorme faille et sortie à droite du bloc

Bloc n° 28						
N°Plan	Circuit	Cotation	Nom du passage	Hauteur	Réception	Description
28a		7 c	Traversée (sortie sur l'arrête)	2 à 3 m	Cailloux	
28b		8 a	Traversée (sortie SANS l'arrête)	2 à 3 m	Cailloux	
28c		6 c+	Elipse	2 à 3 m	Danger !	Départ assis, montée sur les plats et traversée sur les alvéoles, sortie sur l'arrête.
28d		6 b	N°5 Rouge	2 à 3 m	Dégagée	Départ assis et montée tout droit

Bloc n° 29						
N°Plan	Circuit	Cotation	Nom du passage	Hauteur	Réception	Description
29a		6 b	N°6 Rouge	3 à 5 m	Cailloux	Départ légèrement dalleu et sortie tout droit, attention à la réception !
29b		5 a	Bleu	3 à 5 m	Danger !	Départ juste à gauche de l'arrête, sortie tout droit. Attention, bloc haut et un arbre derrière ne donne pas envie de tomber!

Bloc n° 30						
N°Plan	Circuit	Cotation	Nom du passage	Hauteur	Réception	Description
30a		5 sup	Bleu 1	3 à 5 m	Dégagée	Direct tout droit, la sortie peut se faire à gauche, au milieu ou à droite selon votre forme :)
30b		5 b+	Bleu 2	3 à 5 m	Dégagée	
30c		6 a	Rouge/Bleu	3 à 5 m	Dégagée	Départ sur un mono-doigt pour aller chercher une croûte, autrement dit: bloc traumatisant pour les doigts.
30d		7 a	La Découverte	3 à 5 m	Dégagée	Départ sur des croûtes pour aller chercher 2 réglettes infâmes à remonter en tri pour aller sur un plat encore plus infâme! tout un programme.

Bloc n° 31						
N°Plan	Circuit	Cotation	Nom du passage	Hauteur	Réception	Description
31a		4 c+	Jaune 1	2 à 3 m	Dégagée	Tout droit !
31b		4 c+	Jaune 2	2 à 3 m	Dégagée	

Secteur Découverte

Bloc n° 32						
N°Plan	Circuit	Cotation	Nom du passage	Hauteur	Réception	Description
32a		6 a	Nurserie	2 à 3 m	Danger !	Départ juste sous l'écaille à droite, montée le long de l'écaille et filer à gauche !
32b		5 b	Hors Circuit 1	2 à 3 m	Danger !	Départ au milieu du bloc, montée légèrement sur la droite et même fin que Nurserie



Bloc n° 33						
N°Plan	Circuit	Cotation	Nom du passage	Hauteur	Réception	Description
33a		7 b	La old school	3 à 5 m	Danger !	Traversée de gauche à droite et sortie complètement en haut. Attention à la réception!
33b		6 c	Le jump	2 à 3 m	Danger !	Depuis le bas, rejoindre les deux réglettes et puis.... jump dans le gros trou





Bloc n° 34						
N°Plan	Circuit	Cotation	Nom du passage	Hauteur	Réception	Description
34a		5 sup	Bleu	3 à 5 m	Dégagée	Direct tout droit avec ou sans la rampe à gauche.



Bloc n° 35						
N°Plan	Circuit	Cotation	Nom du passage	Hauteur	Réception	Description
35a		7 c	Gorbatchev	5 à 8 m	Danger !	Départ assis à gauche, traversée et sortie tout droit. Attention à la réception
35b		7 a	Traversée	2 à 3 m	Danger !	Départ assis identique à Gorbatchev, traversée de gauche à droite et sortie complètement à droite dans le bloc n°36, complètement à droite du N°11 rouge.
35c		6 a	N°8 Rouge	5 à 8 m	Danger !	
35d		6 b	N°9 Rouge	3 à 5 m	Danger !	Attention à la réception !
35e		6 a	Bleu	3 à 5 m	Danger !	Bloc qui longe la faille. Attention à la réception.











Bloc n° 36						
N°Plan	Circuit	Cotation	Nom du passage	Hauteur	Réception	Description
36a		6 a+	N°10 Rouge	3 à 5 m	Cailloux	
36b		5 b	Bleu	3 à 5 m	Cailloux	
36c		6 b	N°11 Rouge	2 à 3 m	Cailloux	





Secteur Découverte



Bloc n° 37						
N°Plan	Circuit	Cotation	Nom du passage	Hauteur	Réception	Description
37a	Hors Circuit	3 c	Hors Circuit	 2 à 3 m	 Danger !	Départ assis sur la rampe de droite, montée légèrement sur la gauche.

Bloc n° 38						
N°Plan	Circuit	Cotation	Nom du passage	Hauteur	Réception	Description
38a	Hors Circuit	5 a	Hors Circuit 1	 3 à 5 m	 Danger !	Bloc engagé sur écaille douteuse!
38b	Hors Circuit	5 a	Hors Circuit 2	 3 à 5 m	 Danger !	



Bloc n° 39						
N°Plan	Circuit	Cotation	Nom du passage	Hauteur	Réception	Description
39a	Hors Circuit	6 a+	Trav / Montée	 2 à 3 m	 Danger !	Traversée de droite à gauche et montée avec l'arrête.




Bloc n° 40						
N°Plan	Circuit	Cotation	Nom du passage	Hauteur	Réception	Description
40a	Hors Circuit	7 a	Italie for ever	 3 à 5 m	 Danger !	Départ sur l'inverse et montée tout droit, sortie en haut du bloc.
40b	Hors Circuit	6 b	L'envers du décors	 2 à 3 m	 Danger !	Départ sur l'inverse, traversée de gauche à droite et sortie sur l'arrête.
40c	Hors Circuit	7 a+	Capelle Edge	 2 à 3 m	 Danger !	Départ avec un méchant mouvement d'épaule....sortie tout droit
40d	Hors Circuit	7 a	Montée en 7a	 2 à 3 m	 Danger !	Départ assis et montée direct juste à gauche de l'arrête.
40d	Hors Circuit	7 c	Any Wall	 3 à 5 m	 Danger !	Départ assis, traversée de droite à gauche et sortie dans Italie for ever.






Bloc n° 41						
N°Plan	Circuit	Cotation	Nom du passage	Hauteur	Réception	Description
41a	Hors Circuit	7 a+	Grand Canyon	 0 à 2 m	 Danger !	Traversée de droite à gauche, sortie complètement à gauche.
41b	Hors Circuit	7 b	Trav / Montée	 2 à 3 m	 Danger !	Même départ que Grand canyon, traversée de droite à gauche, sortie sur l'arrête.







Bloc n° 42						
N°Plan	Circuit	Cotation	Nom du passage	Hauteur	Réception	Description
42a	Hors Circuit	5 sup	Le Portable	 2 à 3 m	 Dégagée	










Secteur Découverte

Bloc n° 43						
N°Plan	Circuit	Cotation	Nom du passage	Hauteur	Réception	Description
43a	Hors Circuit	6 b	Kaliméro	 2 à 3 m	 Cailloux	















Bloc n° 44						
N°Plan	Circuit	Cotation	Nom du passage	Hauteur	Réception	Description
44a		5 a	Bleu	 0 à 2 m	 Dégagée	

Bloc n° 45						
N°Plan	Circuit	Cotation	Nom du passage	Hauteur	Réception	Description
45a	Hors Circuit	4 c+	Vert	 0 à 2 m	 Dégagée	
45b		4 c+	Marcus l'Américain	 0 à 2 m	 Cailloux	

Bloc n° 46						
N°Plan	Circuit	Cotation	Nom du passage	Hauteur	Réception	Description
46a	Hors Circuit	7 a+	Puissance 4 (D debout)	 0 à 2 m	 Danger !	Départ debout sur les plats.
46b	Hors Circuit	7 c	Puissance 4 (D assis)	 0 à 2 m	 Danger !	Départ assis et sortie en épaule ... tout un programme!
46c	Hors Circuit	6 c	Traversée	 0 à 2 m	 Danger !	Départ debout, sortie complètement à gauche sur la rampe

Bloc n° 47						
N°Plan	Circuit	Cotation	Nom du passage	Hauteur	Réception	Description
47a		5 a+	Baby Chalk	 2 à 3 m	 Dégagée	
47b		5 a	Homo	 2 à 3 m	 Dégagée	
47c		5 a	Δ ! x ! *	 2 à 3 m	 Dégagée	

Secteur Découverte

Bloc n° 48						
<i>N°Plan</i>	<i>Circuit</i>	<i>Cotation</i>	<i>Nom du passage</i>	<i>Hauteur</i>	<i>Réception</i>	<i>Description</i>
48a	██████████	5 a+	TAT	 2 à 3 m	 Cailloux	
48b	██████████	5 a+	Dom	 2 à 3 m	 Cailloux	
48c	██████████	5 a+	Génocide on the ...	 2 à 3 m	 Cailloux	
48d	██████████	5 a+	Crazy	 2 à 3 m	 Cailloux	
48e	██████████	5 c	dead Point	 2 à 3 m	 Cailloux	
48f	██████████	6 a	Anti Jock	 2 à 3 m	 Cailloux	
48g	██████████	6 b	11 PM	 2 à 3 m	 Cailloux	

Secteur Grand Cirque

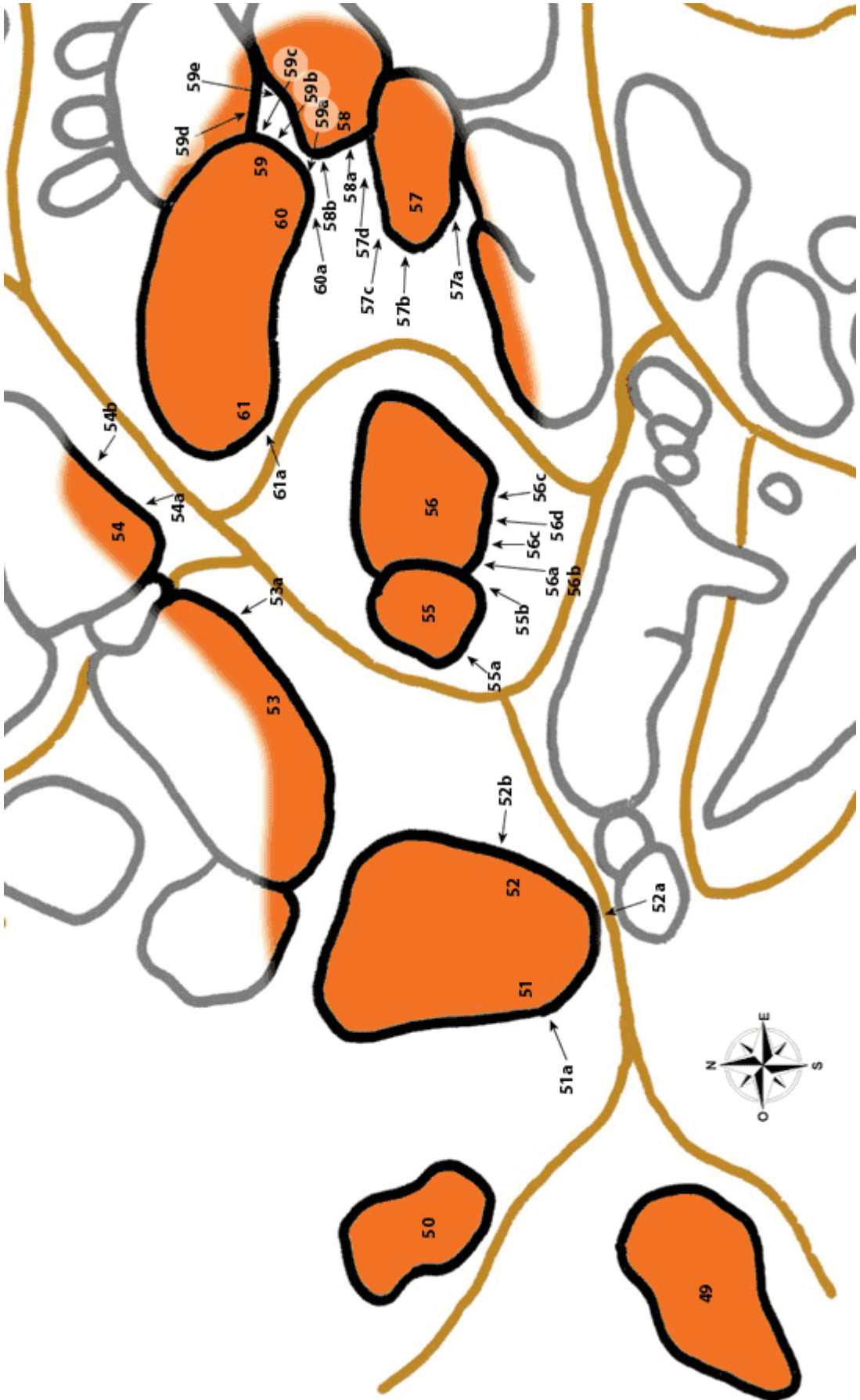
Grand Cirque

Nombre de blocs sur le secteur : 13
Nombre de passages sur le secteur : 26



*La Beaume
des Gaulois*



Secteur Grand Cirque









Secteur Grand Cirque





Bloc n° 49						
N°Plan	Circuit	Cotation	Nom du passage	Hauteur	Réception	Description





Bloc n° 50						
N°Plan	Circuit	Cotation	Nom du passage	Hauteur	Réception	Description

Bloc n° 51						
N°Plan	Circuit	Cotation	Nom du passage	Hauteur	Réception	Description
51a	Hors Circuit	7 b	7b hors circuit	 0 à 2 m	 Cailloux	Départ assis, traversée et sortie sur l'arrête à droite...

Bloc n° 52						
N°Plan	Circuit	Cotation	Nom du passage	Hauteur	Réception	Description
52a		6 c	Traversée Bleue	 0 à 2 m	 Danger !	Traversée de gauche à droite, finir complètement à droite...
52b		5 a+	Bleu	 2 à 3 m	 Cailloux	Montée direct depuis le premier angle de la Traversée bleue.

Bloc n° 53						
N°Plan	Circuit	Cotation	Nom du passage	Hauteur	Réception	Description
53a	Hors Circuit	5 c	Traversée Verte	 0 à 2 m	 Cailloux	

Bloc n° 54						
N°Plan	Circuit	Cotation	Nom du passage	Hauteur	Réception	Description
54a		5 b	Blanc 1	 2 à 3 m	 Cailloux	
54b		5 a	Blanc 2	 2 à 3 m	 Cailloux	

Bloc n° 55						
N°Plan	Circuit	Cotation	Nom du passage	Hauteur	Réception	Description
55a		5 c+	Rouge	 2 à 3 m	 Dégagée	Réception dégagée mais attention à l'arbre derrière !
55b		6 b	Traversée	 2 à 3 m	 Dégagée	Peut se faire en traversant par le haut ou le bas. Beaucoup plus dur par le bas (surtout pour les grands!)

Secteur Grand Cirque




Bloc n° 56						
N°Plan	Circuit	Cotation	Nom du passage	Hauteur	Réception	Description
56a		7 a	Kingston	2 à 3 m	Cailloux	Même départ que l'arrache doigts, traverser à gauche et sortie en haut.
56b		7 b+	L'arrache doigts	2 à 3 m	Dégagée	
56c		5 sup	Blanc	2 à 3 m	Dégagée	
56d		6 a+	N°19 Rouge	2 à 3 m	Dégagée	
56e		5 c	Bleu	2 à 3 m	Danger !	Sans l'arrête à droite.




Bloc n° 57						
N°Plan	Circuit	Cotation	Nom du passage	Hauteur	Réception	Description
57a		6 c	Traversée Rouge	2 à 3 m	Cailloux	Départ assis complètement derrière le bloc, traversée de droite à gauche...
57b		4 c+	Jaune	0 à 2 m	Cailloux	Sur l'angle du bloc, tout droit.
57c		5 a	Vert	2 à 3 m	Dégagée	Juste à gauche de l'angle.
57d		6 a	Rouge 1	2 à 3 m	Dégagée	

Bloc n° 58						
N°Plan	Circuit	Cotation	Nom du passage	Hauteur	Réception	Description
58a		5 b	Jaune	3 à 5 m	Dégagée	
58b		5 a	N°17 Rouge	3 à 5 m	Dégagée	

Bloc n° 59						
N°Plan	Circuit	Cotation	Nom du passage	Hauteur	Réception	Description
59a		7 a+	De bric et de broc	2 à 3 m	Danger !	Traversée de gauche à droite.
59b		7 c	Oliver Stone	3 à 5 m	Danger !	Bloc très engagé.
59c		6 a	Rouge	2 à 3 m	Danger !	
59d		5 c	Nat's Dream	2 à 3 m	Cailloux	
59e		6 b	L'arrête	2 à 3 m	Cailloux	

Secteur Grand Cirque

Bloc n° 60						
<i>N°Plan</i>	<i>Circuit</i>	<i>Cotation</i>	<i>Nom du passage</i>	<i>Hauteur</i>	<i>Réception</i>	<i>Description</i>
60a		5 a	Bleu	 3 à 5 m	 Dégagée	Passage facile mais qui sort haut...

Bloc n° 61						
<i>N°Plan</i>	<i>Circuit</i>	<i>Cotation</i>	<i>Nom du passage</i>	<i>Hauteur</i>	<i>Réception</i>	<i>Description</i>
61a		5 b	Bleu	 3 à 5 m	 Danger !	Juste à droite de l'arrête, tout droit

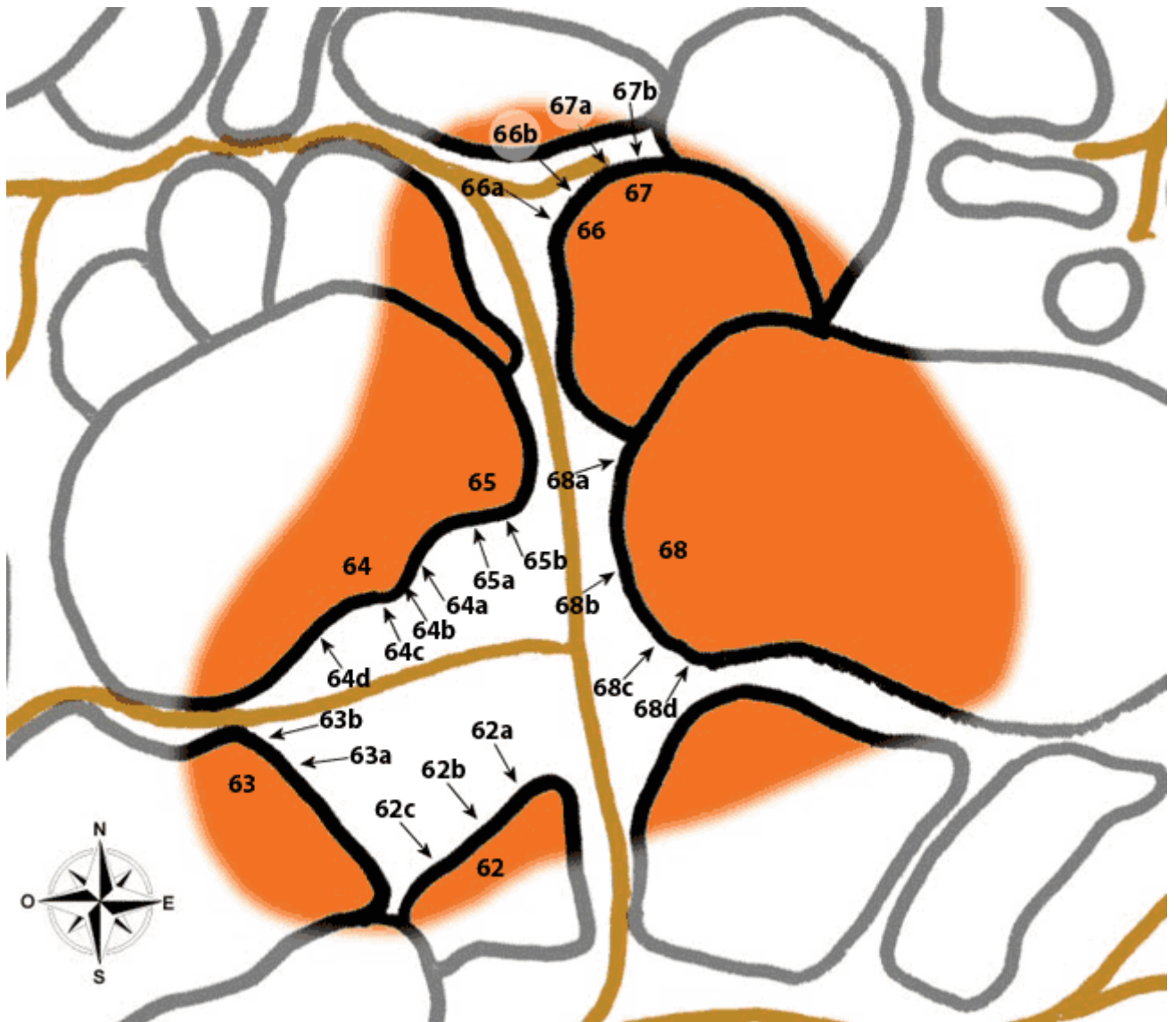
Secteur Petit Cirque

Petit Cirque










Nombre de blocs sur le secteur : 7
Nombre de passages sur le secteur : 19





















Secteur Petit Cirque















Secteur Petit Cirque

Bloc n° 62						
N°Plan	Circuit	Cotation	Nom du passage	Hauteur	Réception	Description
62a		4 c+	Jaune 1	 2 à 3 m	 Dégagée	Départ à gauche du bloc, tout droit !
62b		5 a	Bleu	 2 à 3 m	 Dégagée	Départ au milieu du bloc.
62c		4 c+	jaune 2	 2 à 3 m	 Dégagée	Départ à droite du bloc.







Bloc n° 63						
N°Plan	Circuit	Cotation	Nom du passage	Hauteur	Réception	Description
63a		6 c+	Hors Circuit 1	 3 à 5 m	 Danger !	
63b		7 a+	Tumulte	 3 à 5 m	 Danger !	













Bloc n° 64						
N°Plan	Circuit	Cotation	Nom du passage	Hauteur	Réception	Description
64a		6 c	Traversée	 0 à 2 m	 Dégagée	Traversée en bas de droite à gauche
64b		7 b+	hip Hop	 2 à 3 m	 Dégagée	
64c		7 a	Noir	 2 à 3 m	 Dégagée	
64d		6 b+	Rouge	 2 à 3 m	 Dégagée	Départ à l'extrême gauche de la traversée, dans le trou et remonté sur les bidoigts.

Bloc n° 65						
N°Plan	Circuit	Cotation	Nom du passage	Hauteur	Réception	Description
65a		5 b+	Bleu	 2 à 3 m	 Cailloux	
65b		5 sup	Blanc	 2 à 3 m	 Dégagée	

Bloc n° 66						
N°Plan	Circuit	Cotation	Nom du passage	Hauteur	Réception	Description
66a		5 a	Bleu 1	 2 à 3 m	 Cailloux	
66b		5 a	Bleu 2	 2 à 3 m	 Cailloux	

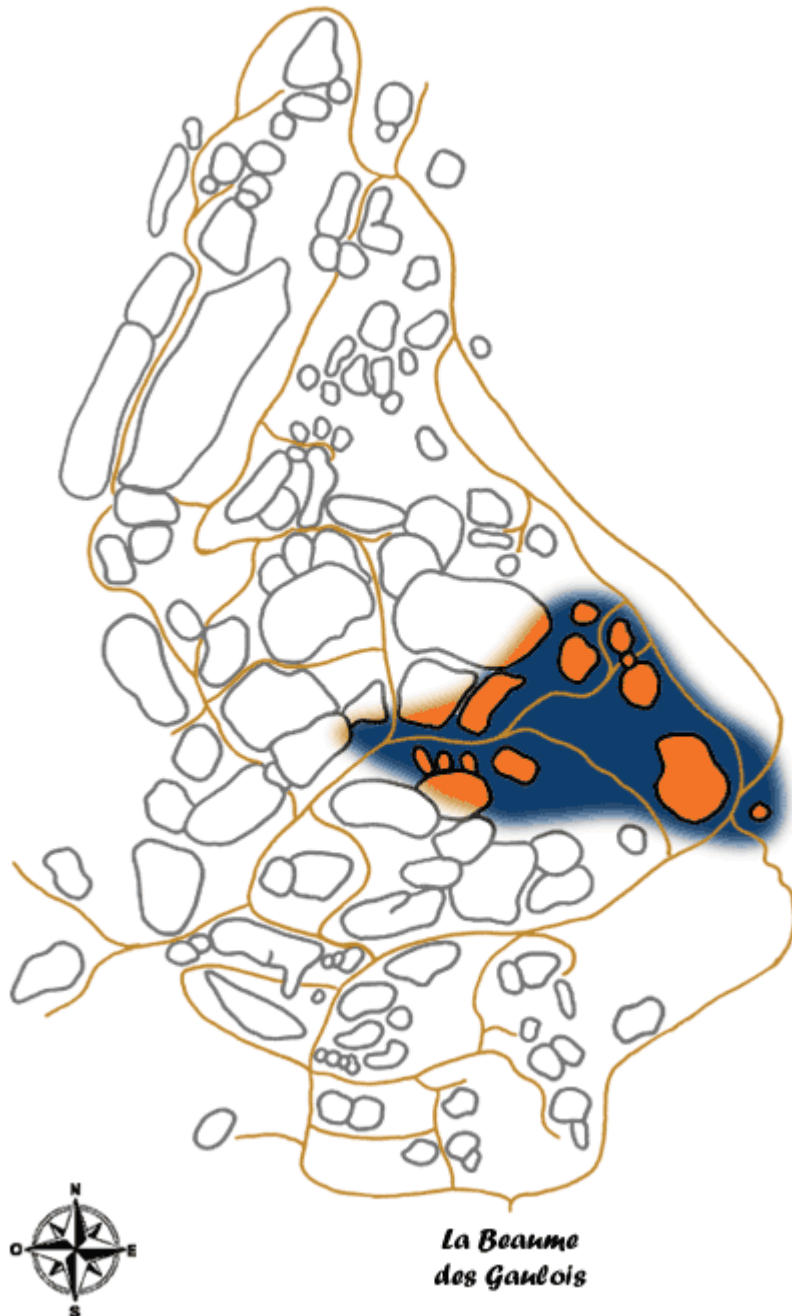
Secteur Petit Cirque

Bloc n° 67						
<i>N°Plan</i>	<i>Circuit</i>	<i>Cotation</i>	<i>Nom du passage</i>	<i>Hauteur</i>	<i>Réception</i>	<i>Description</i>
67a		5 a	Bleu 1	 2 à 3 m	 Cailloux	
67b		5 a	Bleu 2	 2 à 3 m	 Cailloux	

Bloc n° 68						
<i>N°Plan</i>	<i>Circuit</i>	<i>Cotation</i>	<i>Nom du passage</i>	<i>Hauteur</i>	<i>Réception</i>	<i>Description</i>
68a		7 a	La Boule	 2 à 3 m	 Cailloux	Traversée sur des plats...
68b		6 c	La Boule (sans la trav)	 2 à 3 m	 Dégagée	Départ depuis le dernier plat de la traversée "l'angle".
68c		4 c+	Jaune	 2 à 3 m	 Dégagée	
68d		5 a	N°14 Rouge	 2 à 3 m	 Dégagée	

La Jonction



Nombre de blocs sur le secteur : 14
Nombre de passages sur le secteur : 24











Secteur La Jonction







Secteur La Jonction







Bloc n° 69						
N°Plan	Circuit	Cotation	Nom du passage	Hauteur	Réception	Description
69a	Hors Circuit	7 a	Psychoroof	 3 à 5 m	 Danger !	





Bloc n° 70						
N°Plan	Circuit	Cotation	Nom du passage	Hauteur	Réception	Description
70a	[]	7 a	Apnée	 0 à 2 m	 Dégagée	Départ assis, sortie direct tout droit.
70b	[]	7 a+	Traversée 2	 0 à 2 m	 Cailloux	Même départ que Apnée, traversée de droite à gauche et sortie sans l'arrête.
70c	[]	6 c+	Traversée 1	 0 à 2 m	 Cailloux	Même départ que Apnée, traversée de droite à gauche et sortie sur l'arrête.

Bloc n° 71						
N°Plan	Circuit	Cotation	Nom du passage	Hauteur	Réception	Description
71a	[]	5 a	Bleu	 2 à 3 m	 Dégagée	







Bloc n° 72						
N°Plan	Circuit	Cotation	Nom du passage	Hauteur	Réception	Description
72a	[]	5 a	Blanc	 3 à 5 m	 Cailloux	Sur le pilier




Bloc n° 73						
N°Plan	Circuit	Cotation	Nom du passage	Hauteur	Réception	Description
73a	Hors Circuit		Hors Circuit	 2 à 3 m	 Cailloux	










Bloc n° 74						
N°Plan	Circuit	Cotation	Nom du passage	Hauteur	Réception	Description
74a	[]		N°13 Rouge	 2 à 3 m	 Danger !	Départ sur la grosse lèvre; direct tout droit
74b	[]		N°12 Rouge	 2 à 3 m	 Danger !	Départ sur la grosse lèvre; direct tout droit
74c	[]		Blanc	 2 à 3 m	 Danger !	Départ sur la grosse lèvre à droite du bloc, montée légèrement sur la gauche.







Bloc n° 75						
N°Plan	Circuit	Cotation	Nom du passage	Hauteur	Réception	Description
75a	[]	7 a	Danse avec les ombres	 0 à 2 m	 Danger !	Traversée de gauche à droite, sortie complètement à droite après l'angle. Tracé Blanc/Noir.
75b	[]		Blanc	 0 à 2 m	 Cailloux	Départ fléché au 1/3 de la traversée "Danse avec les Ombres", montée tout droit.




Secteur La Jonction




Bloc n° 76						
N°Plan	Circuit	Cotation	Nom du passage	Hauteur	Réception	Description
76a			Noir	 2 à 3 m	 Danger !	Départ assis et remontée le long de la rampe.
76b		7 b	Crache Ton Vérin	 2 à 3 m	 Danger !	Départ assis et remontée sans la rampe à gauche !!







Bloc n° 77						
N°Plan	Circuit	Cotation	Nom du passage	Hauteur	Réception	Description
77a		6 a	Pierre Pons	 0 à 2 m	 Dégagée	Départ assis, reta !

Bloc n° 78						
N°Plan	Circuit	Cotation	Nom du passage	Hauteur	Réception	Description
78a		6 c	Traversée	 0 à 2 m	 Cailloux	Traversée de gauche à droite.
78b		6 c	La Teigne (D assis)	 0 à 2 m	 Dégagée	
78c		6 a	La Teigne (D debout)	 0 à 2 m	 Dégagée	

Bloc n° 79						
N°Plan	Circuit	Cotation	Nom du passage	Hauteur	Réception	Description
79a			Bleu 1	 0 à 2 m	 Dégagée	
79b			Bleu 2	 0 à 2 m	 Dégagée	

Bloc n° 80						
N°Plan	Circuit	Cotation	Nom du passage	Hauteur	Réception	Description
80a			Jaune	 2 à 3 m	 Dégagée	

Bloc n° 81						
N°Plan	Circuit	Cotation	Nom du passage	Hauteur	Réception	Description
81a			Jaune	 2 à 3 m	 Cailloux	

Bloc n° 82						
N°Plan	Circuit	Cotation	Nom du passage	Hauteur	Réception	Description
82a			Blanc	 2 à 3 m	 Cailloux	Montée sans la rampe à gauche!
82b			Bleu	 2 à 3 m	 Dégagée	Départ sur la grosse rampe à droite du bloc, montée tout droit

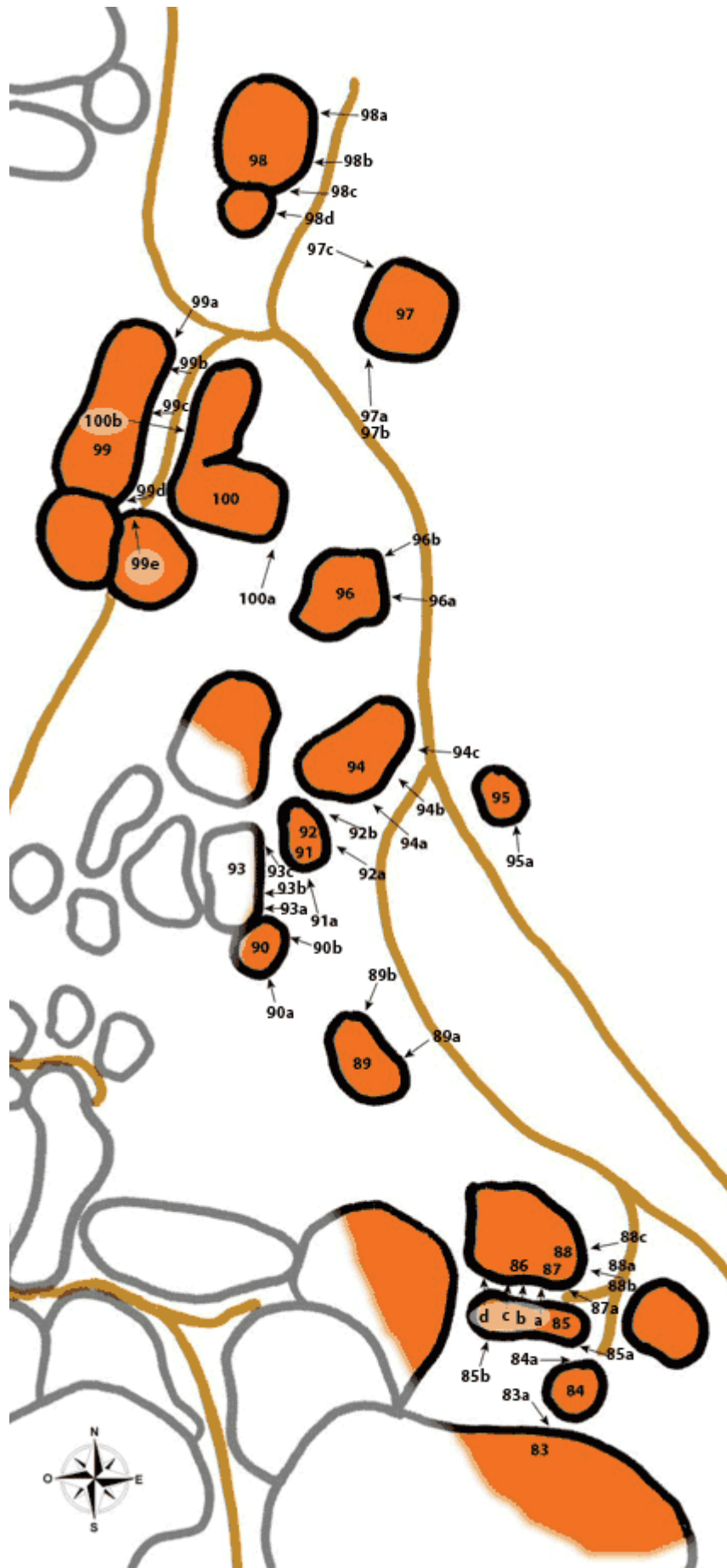
Secteur Face Nord

Face Nord




Nombre de blocs sur le secteur : 18
Nombre de passages sur le secteur : 42












Secteur Face Nord


















Secteur Face Nord










Bloc n° 83						
N°Plan	Circuit	Cotation	Nom du passage	Hauteur	Réception	Description
83a			Traversée Blanc	 0 à 2 m	 Cailloux	

Bloc n° 84						
N°Plan	Circuit	Cotation	Nom du passage	Hauteur	Réception	Description
84a			Blanc	 0 à 2 m	 Dégagée	







Bloc n° 85						
N°Plan	Circuit	Cotation	Nom du passage	Hauteur	Réception	Description
85a			Bleu 1	 0 à 2 m	 Cailloux	
85b			Bleu 2	 0 à 2 m	 Danger !	







Bloc n° 86						
N°Plan	Circuit	Cotation	Nom du passage	Hauteur	Réception	Description
86a		5 b	Bleu 1	 2 à 3 m	 Cailloux	Sur l'arrête, filer tout droit. Bloc peu fréquenté, en face nord, sortie souvent mousseuse.
86b			Blanc	 2 à 3 m	 Danger !	
86c			Bleu 2	 2 à 3 m	 Danger !	
86d		6 b+	Traversée Blanc	 2 à 3 m	 Cailloux	Traversée de gauche à droite en bas, remontée sur l'arrête et sortir de suite à droite.




Bloc n° 87						
N°Plan	Circuit	Cotation	Nom du passage	Hauteur	Réception	Description
87a			Blanc	 2 à 3 m	 Dégagée	







Bloc n° 88						
N°Plan	Circuit	Cotation	Nom du passage	Hauteur	Réception	Description
88a		4 c	Rouge 1 (D debout)	 0 à 2 m	 Dégagée	Départ avec le gros trou en inverse.
88b		6 a	Rouge 1 (D assis)	 0 à 2 m	 Dégagée	Départ assis sur deux ragnes. Très dur pour les grands...
88c		5 b	Rouge 2	 0 à 2 m	 Dégagée	Remonter légèrement l'arrête et sortir sur la gauche. Passage à méthodes, intéressant










Secteur Face Nord










Bloc n° 89						
N°Plan	Circuit	Cotation	Nom du passage	Hauteur	Réception	Description
89a			Bleu	 3 à 5 m	 Dégagée	
89b			Jaune	 3 à 5 m	 Cailloux	

Bloc n° 90						
N°Plan	Circuit	Cotation	Nom du passage	Hauteur	Réception	Description
90a			Jaune 1	 3 à 5 m	 Dégagée	
90b			Jaune 2	 2 à 3 m	 Cailloux	



Bloc n° 91						
N°Plan	Circuit	Cotation	Nom du passage	Hauteur	Réception	Description
91a			Bleu	 3 à 5 m	 Cailloux	





Bloc n° 92						
N°Plan	Circuit	Cotation	Nom du passage	Hauteur	Réception	Description
92a			Blanc	 3 à 5 m	 Danger !	Sans doute le blanc le plus engagé de la capelle ! Attention à la réception.
92b		6 c	Réveil Matin	 3 à 5 m	 Danger !	Départ assis à droite du bloc, montée tout droit. Devient vite 7b si on fait moins d'1m70. Attention à la réception.







Bloc n° 93						
N°Plan	Circuit	Cotation	Nom du passage	Hauteur	Réception	Description
93a		7 b	Hors Circuit 1	 3 à 5 m	 Danger !	Départ à gauche du bloc, montée directe
93b		7 b+	Le Quart d'heure des Ahuris	 0 à 2 m	 Danger !	Traversée de gauche à droite.
93c		7 b	Hors Circuit 2	 3 à 5 m	 Danger !	Départ à droite du bloc, montée légèrement à droite.









Bloc n° 94						
N°Plan	Circuit	Cotation	Nom du passage	Hauteur	Réception	Description
94a		7 a	Milles et une faces	 3 à 5 m	 Dégagée	
94b			Bleu / Rouge	 3 à 5 m	 Dégagée	
94c			Blanc	 2 à 3 m	 Dégagée	

Secteur Face Nord











Bloc n° 95						
N°Plan	Circuit	Cotation	Nom du passage	Hauteur	Réception	Description
95a	Hors Circuit	Projet !	Hors Circuit	 0 à 2 m	 Dégagée	Départ assis à droite, traversée et montée sur la gauche. Devrait tourner autour de 7c/c+





Bloc n° 96						
N°Plan	Circuit	Cotation	Nom du passage	Hauteur	Réception	Description
96a			Blanc	 3 à 5 m	 Danger !	Attention à la réception. Départ assis légèrement à droite du bloc, traversée à gauche puis monté sous le toit et sortie à droite du toit
96b	Hors Circuit	Projet !	La Bonne Amie	 3 à 5 m	 Danger !	Départ assis à extrême droite du bloc, traversée et sortie dans la dalle sur la face gauche du bloc. Devrait tourner autour de 7b/7c

Bloc n° 97						
N°Plan	Circuit	Cotation	Nom du passage	Hauteur	Réception	Description
97a	Hors Circuit	6 b	Le Toit des Pygmées (6c)	 0 à 2 m	 Cailloux	
97b	Hors Circuit	7 a	Le Toit des Pygmées (7a)	 0 à 2 m	 Cailloux	
97c	Hors Circuit	Projet !	Total Pygmées	 0 à 2 m	 Cailloux	Tour intégral du bloc!

Bloc n° 98						
N°Plan	Circuit	Cotation	Nom du passage	Hauteur	Réception	Description
98a		5 a	Blanc 1	 3 à 5 m	 Dégagée	
98b		5 b	Blanc 2	 3 à 5 m	 Dégagée	
98c		5 a	Blanc 3	 3 à 5 m	 Cailloux	
98c		3 c	Blanc 4	 2 à 3 m	 Dégagée	

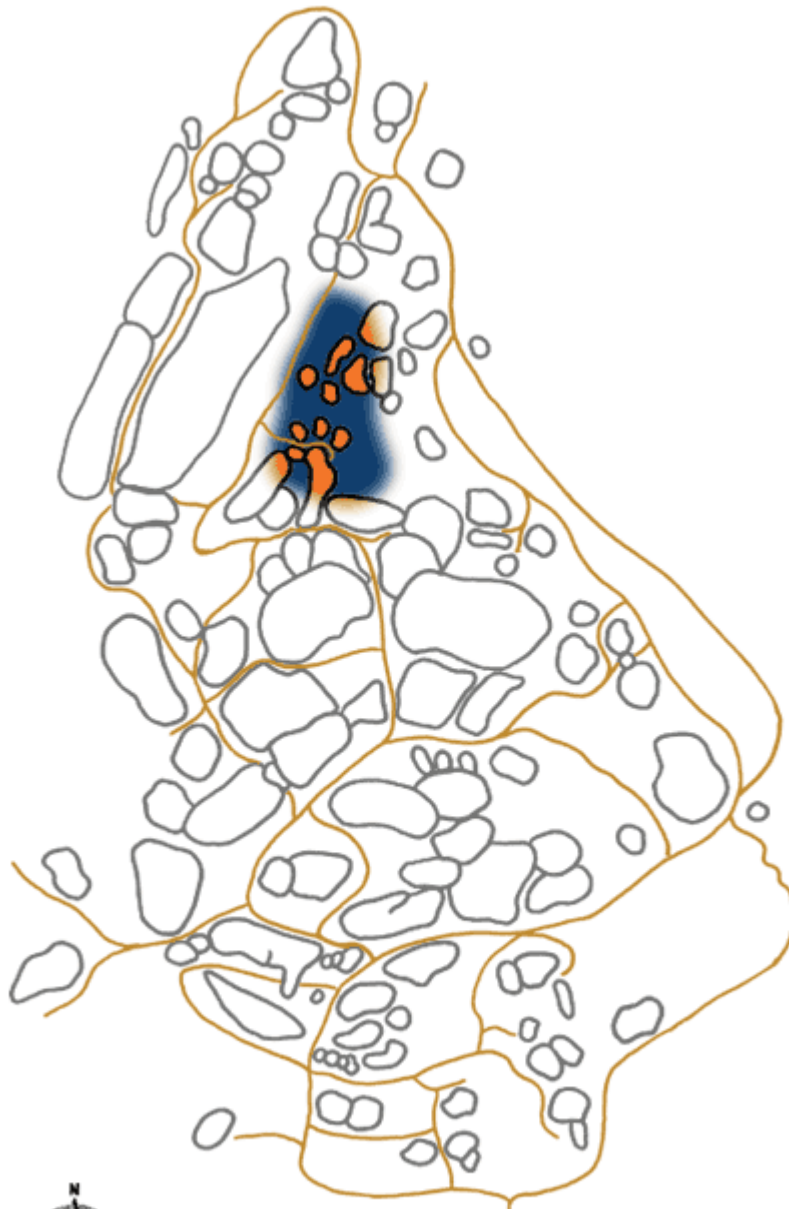
Secteur Face Nord

Bloc n° 99						
N°Plan	Circuit	Cotation	Nom du passage	Hauteur	Réception	Description
99a	<input type="text"/>	2 a	Blanc 1	 2 à 3 m	 Dégagée	
99b	<input type="text"/>	4 c	Blanc 2	 0 à 2 m	 Danger !	
99c	<input type="text"/>	4 c	Blanc 3	 0 à 2 m	 Danger !	
99d	<input type="text"/>		Blanc 4	 0 à 2 m	 Danger !	Traversée de gauche à droite.
99e	<input type="text"/>	2 a	Blanc 5	 2 à 3 m	 Danger !	

Bloc n° 100						
N°Plan	Circuit	Cotation	Nom du passage	Hauteur	Réception	Description
100a	Hors Circuit	6 b	Les Copains d'abord	 0 à 2 m	 Danger !	Attention à la réception !
100b	Hors Circuit	7 a	Fluid	 0 à 2 m	 Cailloux	Départ assis, sortie tout droit!

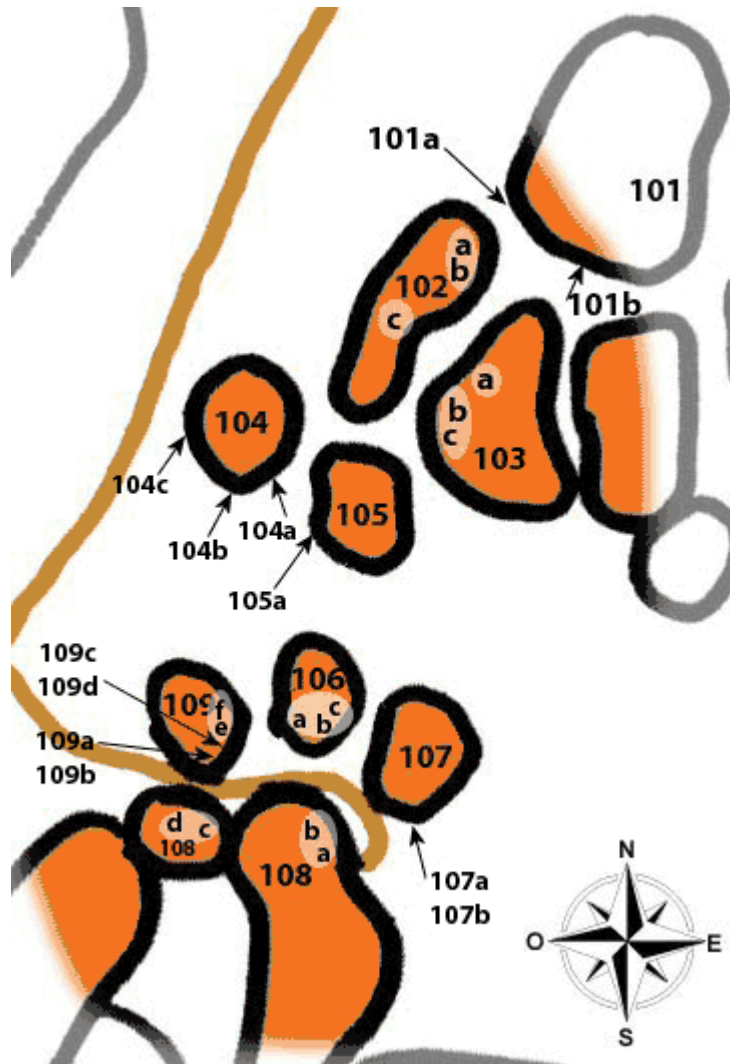
Les Copines d'abord

*Nombre de blocs sur le secteur: 9
Nombre de passages sur le secteur : 27*













*La Beaume
des Gaulois*







Secteur Les Copines d'abord











Secteur Les Copines d'abord










Bloc n° 101						
N°Plan	Circuit	Cotation	Nom du passage	Hauteur	Réception	Description
101a	Hors Circuit	6 a+	No Comment	 3 à 5 m	 Danger !	Départ assis à gauche du bloc, montée directe tout droit
101b	Hors Circuit	5 c	El dos Rato	 3 à 5 m	 Danger !	Départ à droite du bloc, montée légèrement sur la gauche....

Bloc n° 102						
N°Plan	Circuit	Cotation	Nom du passage	Hauteur	Réception	Description
102a	Hors Circuit	7 a	Hors Circuit	 2 à 3 m	 Cailloux	Départ à droite du bloc, direct tout droit!
102b	Hors Circuit	7 c	Vagabond des ténèbres	 0 à 2 m	 Cailloux	Départ à droite, traversée sur la gauche.
102c	Hors Circuit	5 a	Clark Gaibul	 2 à 3 m	 Cailloux	Départ au milieu du bloc, direct tout droit.







Bloc n° 103						
N°Plan	Circuit	Cotation	Nom du passage	Hauteur	Réception	Description
103a	Hors Circuit	5 a	Hors Circuit	 2 à 3 m	 Danger !	
103b	Hors Circuit	5 a	L'arrêtes toi si tu peux	 2 à 3 m	 Danger !	Départ sur l'arrête droite et montée légèrement sur la gauche.
103c	Hors Circuit	5 a	Edika à l'idée	 2 à 3 m	 Danger !	













Bloc n° 104						
N°Plan	Circuit	Cotation	Nom du passage	Hauteur	Réception	Description
104a	Hors Circuit	5 a	Dallouse	 0 à 2 m	 Dégagée	
104b	Hors Circuit	5 c	Ptit Angle	 0 à 2 m	 Dégagée	
104c	Hors Circuit	4 a	Todo Directa	 0 à 2 m	 Dégagée	



















Bloc n° 105						
N°Plan	Circuit	Cotation	Nom du passage	Hauteur	Réception	Description
105a	Hors Circuit	4 c	Oui encore	 3 à 5 m	 Danger !	

Bloc n° 106						
N°Plan	Circuit	Cotation	Nom du passage	Hauteur	Réception	Description
106a		3 a	Jaune 1	 2 à 3 m	 Cailloux	
106b		2 c	Jaune 2	 2 à 3 m	 Cailloux	
106c		3 a	Jaune 3	 2 à 3 m	 Cailloux	

Secteur Les Copines d'abord

Bloc n° 107						
N°Plan	Circuit	Cotation	Nom du passage	Hauteur	Réception	Description
107a		4 b	Bleu	 0 à 2 m	 Cailloux	
107b			Rouge	 0 à 2 m	 Cailloux	

Bloc n° 108						
N°Plan	Circuit	Cotation	Nom du passage	Hauteur	Réception	Description
108a		5 a	Rouge	 3 à 5 m	 Danger !	
108b		4 a	Bleu 1	 2 à 3 m	 Danger !	
108c		4 a	Bleu 2	 0 à 2 m	 Cailloux	
108d		2 a	Jaune	 0 à 2 m	 Cailloux	

Bloc n° 109						
N°Plan	Circuit	Cotation	Nom du passage	Hauteur	Réception	Description
109a			Bleu 1 (traversée)	 0 à 2 m	 Cailloux	
109b		5 a	Bleu 2	 0 à 2 m	 Cailloux	
109c		5 a	Bleu 3	 0 à 2 m	 Cailloux	
109d		5 b	Rouge (traversée)	 0 à 2 m	 Cailloux	
109e		5 a	Bleu 4	 0 à 2 m	 Cailloux	
109f		5 a	Bleu 5	 0 à 2 m	 Cailloux	

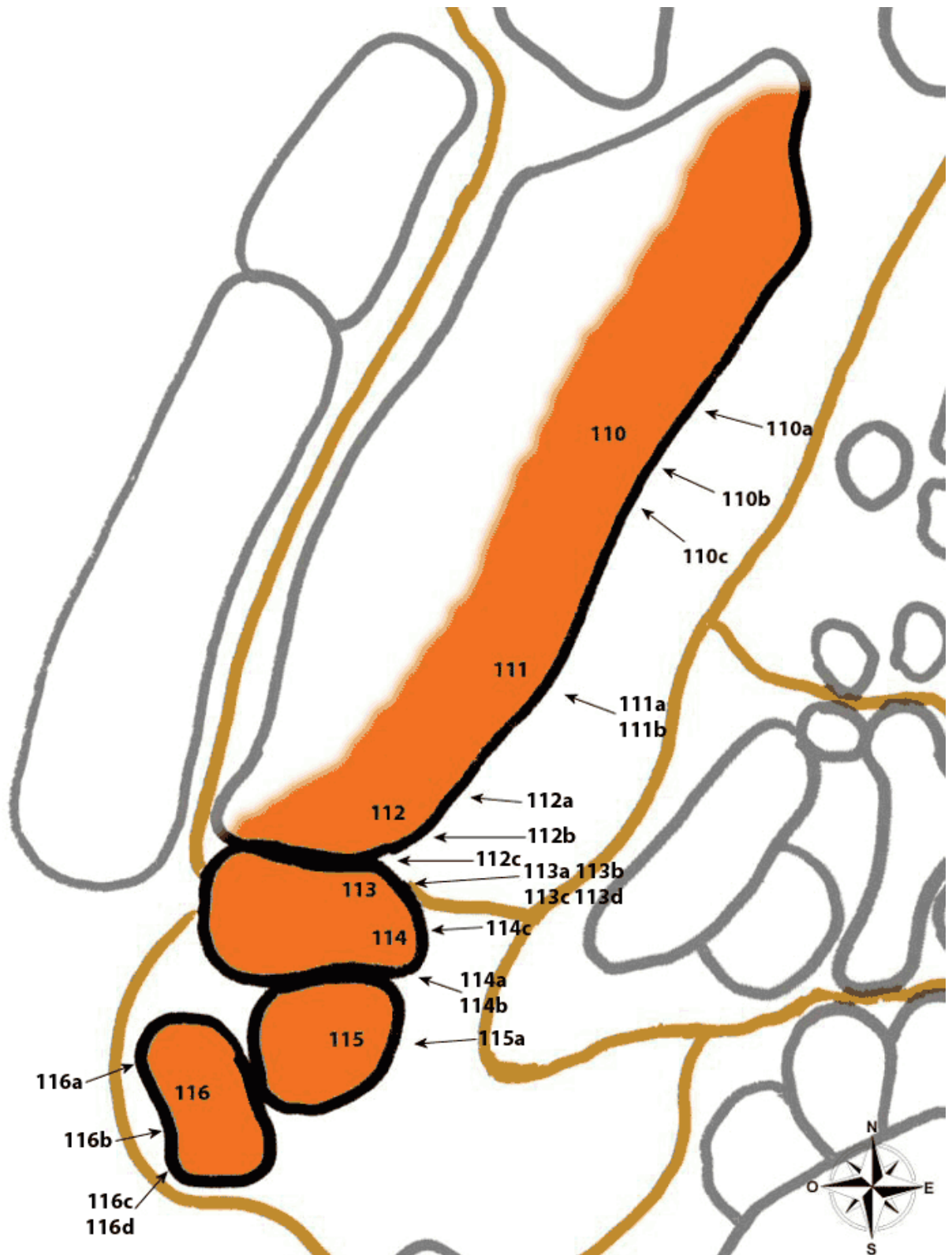
Secteur Cerisier

Le Cerisier







Nombre de blocs sur le secteur : 7
Nombre de passages sur le secteur : 20













Secteur Cerisier

















Secteur Cerisier

Bloc n° 110						
N°Plan	Circuit	Cotation	Nom du passage	Hauteur	Réception	Description
110a	Hors Circuit	7 c	Kaly Pige	 + de 8 m	 Dégagée	Bloc qui monte très haut!
110b	Hors Circuit	7 a+	La cham attitude	 + de 8 m	 Dégagée	
110c	Hors Circuit	7 c+	Le Baron Perché	 + de 8 m	 Dégagée	



Bloc n° 111						
N°Plan	Circuit	Cotation	Nom du passage	Hauteur	Réception	Description
111a	Hors Circuit	7 b	En Péril	 3 à 5 m	 Cailloux	Même départ que "La Miche" mais sortie tout droit....
111b	Hors Circuit	7 c	La Miche	 2 à 3 m	 Danger !	Départ assis, traversée légère sur la gauche et sortie sur les plats infâmes...









Bloc n° 112						
N°Plan	Circuit	Cotation	Nom du passage	Hauteur	Réception	Description
112a	Hors Circuit	6 c	U Turn	 3 à 5 m	 Danger !	Départ assis, traversée à droite et sortie au dessus de "La Miche" tout en haut...
112b	Hors Circuit	7 b	L'envolée	 5 à 8 m	 Dégagée	Direct tout droit...
112c	Hors Circuit	7 a+	France Afrique	 5 à 8 m	 Dégagée	

Bloc n° 113						
N°Plan	Circuit	Cotation	Nom du passage	Hauteur	Réception	Description
113a	Hors Circuit	7 b	Bubka	 3 à 5 m	 Cailloux	Départ en dessous du bloc au fond et sortie dans l'écaille à gauche...
113b	Hors Circuit	7 c+	6.14	 3 à 5 m	 Cailloux	Départ en dessous u bloc et sortie sur l'arrête à gauche...
113c	Hors Circuit	7 b+	La Barre Haute	 0 à 2 m	 Cailloux	Même départ que Bubka et traversée de droite à gauche du bloc...
113d	Hors Circuit	8 a	Last Run	 3 à 5 m	 Cailloux	Même départ que Bubka mais sortie dans "Détente Sèche" (cf bloc 114)

Bloc n° 114						
N°Plan	Circuit	Cotation	Nom du passage	Hauteur	Réception	Description
114a	Hors Circuit	7 a	Sergueï a chanté 17 fois	 2 à 3 m	 Dégagée	Départ à gauche du bloc et sortie dans l'écaille à droite...
114b	Hors Circuit	7 c+	Course d'élan	 2 à 3 m	 Dégagée	Départ à gauche du bloc et sortie sur l'arrête à droite (même sortie que 6.14)...
114c	Hors Circuit	7 c	Détente Sèche	 3 à 5 m	 Dégagée	Départ au milieu du bloc sur les 2 petites réglettes, sortie tout droit... genre paye ton mouv d'épaule et tes triceps !

Secteur Cerisier

Bloc n° 115						
<i>N°Plan</i>	<i>Circuit</i>	<i>Cotation</i>	<i>Nom du passage</i>	<i>Hauteur</i>	<i>Réception</i>	<i>Description</i>
115a	Hors Circuit	3 a	Petit Jump	 2 à 3 m	 Dégagée	Départ à gauche du bloc et jump en haut au milieu...

Bloc n° 116						
<i>N°Plan</i>	<i>Circuit</i>	<i>Cotation</i>	<i>Nom du passage</i>	<i>Hauteur</i>	<i>Réception</i>	<i>Description</i>
116a	Hors Circuit	7 c	Cosmik Débris	 0 à 2 m	 Danger !	Traversée de gauche à droite, départ assis...
116b	Hors Circuit	7 b	La Paix Pierre	 2 à 3 m	 Danger !	Départ assis milieu droite du bloc, tout droit...
116c	Hors Circuit	6 c	Voyage	 2 à 3 m	 Danger !	Départ à droite du bloc et montée tout droit...
116d	Hors Circuit	7 c+	La Frontière Invisible	 2 à 3 m	 Danger !	Départ assis à droite, traversée de droite à gauche et sortie à l'extrême gauche du bloc...

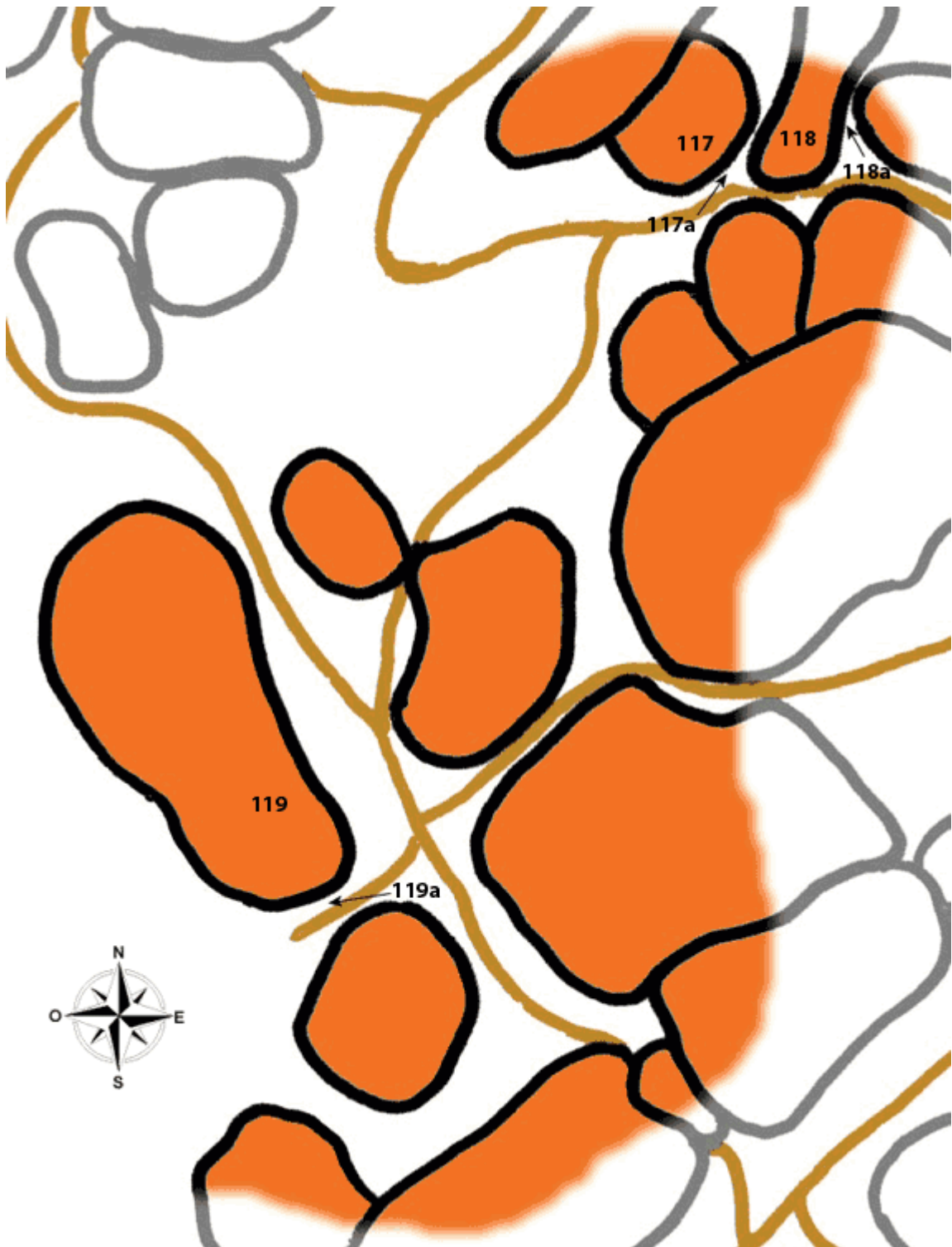
Secteur Le Jardin

Le Jardin



Nombre de blocs sur le secteur : 3
Nombre de passages sur le secteur : 3







Secteur Le Jardin



Secteur Le Jardin

Bloc n° 117						
<i>N°Plan</i>	<i>Circuit</i>	<i>Cotation</i>	<i>Nom du passage</i>	<i>Hauteur</i>	<i>Réception</i>	<i>Description</i>
117a	<input type="text"/>	7 a+	Dalle Blanche	 0 à 2 m	 Dégagée	Départ debout sur 2 micro prises, montée direct sans la rampe de droite. Attention aux tendons, bloc à doigts.

Bloc n° 118						
<i>N°Plan</i>	<i>Circuit</i>	<i>Cotation</i>	<i>Nom du passage</i>	<i>Hauteur</i>	<i>Réception</i>	<i>Description</i>
118a	<input type="text"/>	7 a	Traversée	 0 à 2 m	 Danger !	Traversée de droite à gauche et sortie sur le pilier. Départ dans le fond du couloir.

Bloc n° 119						
<i>N°Plan</i>	<i>Circuit</i>	<i>Cotation</i>	<i>Nom du passage</i>	<i>Hauteur</i>	<i>Réception</i>	<i>Description</i>
119a	<input type="text"/>	6 c	Traversée	 0 à 2 m	 Danger !	Traversée de gauche à droite. Départ complètement à gauche du bloc et arrivée à l'extrême droite!

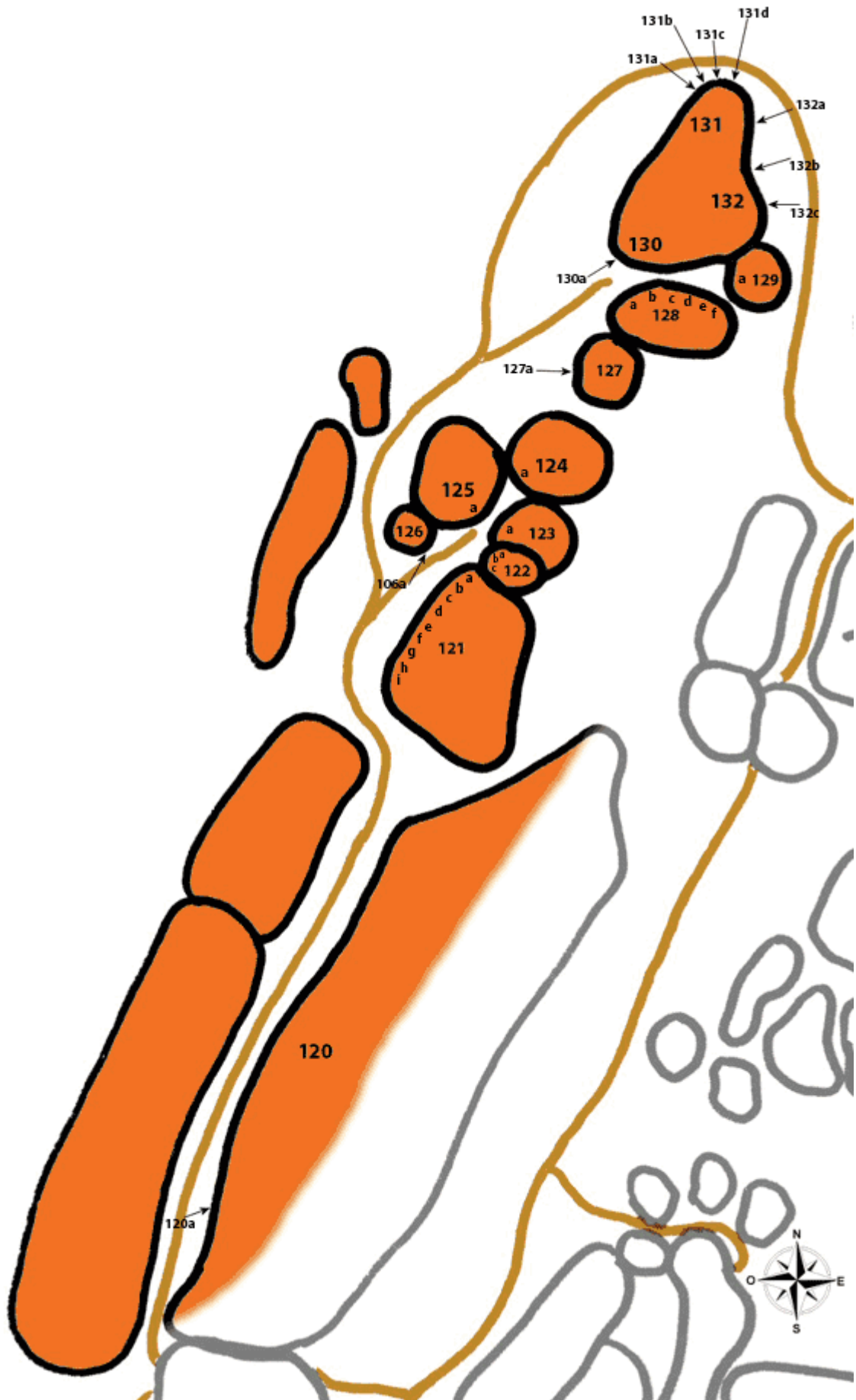
Secteur Gulliver

Gulliver



Nombre de blocs sur le secteur : 13
Nombre de passages sur le secteur : 34









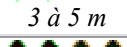



















Secteur Gulliver







Secteur Gulliver

Bloc n° 120						
N°Plan	Circuit	Cotation	Nom du passage	Hauteur	Réception	Description
120a	Hors Circuit	7 a	Nautilus	 0 à 2 m	 Cailloux	Traversée de droite à gauche et sortie sur le pilier à gauche.




Bloc n° 121						
N°Plan	Circuit	Cotation	Nom du passage	Hauteur	Réception	Description
121a		5 b	Bleu 1	 2 à 3 m	 Cailloux	
121b		4 c	Jaune 1	 3 à 5 m	 Cailloux	
121c		5 b	Rouge 1	 3 à 5 m	 Cailloux	
121d		5 b	Bleu 2	 3 à 5 m	 Cailloux	
121e		5 b	Bleu 3	 3 à 5 m	 Cailloux	
121f		4 c	Bleu 4	 3 à 5 m	 Cailloux	
121g		4 c	Bleu 5	 3 à 5 m	 Cailloux	
121h		4 a	Jaune 2	 3 à 5 m	 Cailloux	
121i		4 a	Jaune 3	 3 à 5 m	 Cailloux	
121j		5 b	Rouge 2 (trav)	 0 à 2 m	 Cailloux	




Bloc n° 122						
N°Plan	Circuit	Cotation	Nom du passage	Hauteur	Réception	Description
122a		2 a	Jaune 1	 2 à 3 m	 Cailloux	
122b		2 a	Jaune 2	 2 à 3 m	 Cailloux	
122c		2 a	Jaune 3	 2 à 3 m	 Cailloux	




Bloc n° 123						
N°Plan	Circuit	Cotation	Nom du passage	Hauteur	Réception	Description
123a		2 c	Jaune	 3 à 5 m	 Cailloux	



















Bloc n° 124						
N°Plan	Circuit	Cotation	Nom du passage	Hauteur	Réception	Description
124a	Hors Circuit	7 b+	Gulliver	 3 à 5 m	 Dégagée	




Secteur Gulliver




Bloc n° 125						
N°Plan	Circuit	Cotation	Nom du passage	Hauteur	Réception	Description
125a		5 c	Bleu	 3 à 5 m	 Dégagée	Départ assis à gauche du pilier, montée le long du pilier...

Bloc n° 126						
N°Plan	Circuit	Cotation	Nom du passage	Hauteur	Réception	Description
126a		3 a	Jaune	 2 à 3 m	 Cailloux	









Bloc n° 127						
N°Plan	Circuit	Cotation	Nom du passage	Hauteur	Réception	Description
127a		5 a	Blanc	 3 à 5 m	 Danger !	







Bloc n° 128						
N°Plan	Circuit	Cotation	Nom du passage	Hauteur	Réception	Description
128a		6 a	Blanc 1	 3 à 5 m	 Danger !	
128b		2 c	Jaune 1	 2 à 3 m	 Cailloux	
128c		3 a	Bleu 1	 2 à 3 m	 Cailloux	
128d		2 c	Jaune 2	 2 à 3 m	 Cailloux	
128e		3 a	Blanc 2	 2 à 3 m	 Cailloux	
128f		3 a	Jaune 3	 2 à 3 m	 Cailloux	

Bloc n° 129						
N°Plan	Circuit	Cotation	Nom du passage	Hauteur	Réception	Description
129a	 Hors Circuit	7 a+	Hors Circuit	 2 à 3 m	 Danger !	Partir au fond du trou, traversée de droite à gauche et sortie sur le pilier...

Bloc n° 130						
N°Plan	Circuit	Cotation	Nom du passage	Hauteur	Réception	Description
130a	 Hors Circuit	5 a	Hors Circuit	 3 à 5 m	 Cailloux	

Secteur Gulliver

Bloc n° 131						
<i>N°Plan</i>	<i>Circuit</i>	<i>Cotation</i>	<i>Nom du passage</i>	<i>Hauteur</i>	<i>Réception</i>	<i>Description</i>
131a	<input type="text"/>	2 b	Blanc 1	 2 à 3 m	 Dégagée	
131b	<input type="text"/>	2 a	Blanc 2	 0 à 2 m	 Cailloux	
131c	<input type="text"/>	2 b	Blanc 3	 0 à 2 m	 Cailloux	
131d	<input type="text"/>	2 b	Blanc 4	 2 à 3 m	 Dégagée	

Bloc n° 132						
<i>N°Plan</i>	<i>Circuit</i>	<i>Cotation</i>	<i>Nom du passage</i>	<i>Hauteur</i>	<i>Réception</i>	<i>Description</i>
132a	<input type="text"/>	4 a	Blanc 1	 2 à 3 m	 Dégagée	
132b	<input type="text"/>		Blanc 2	 0 à 2 m	 Dégagée	
132c	<input type="text"/>		Blanc 3	 0 à 2 m	 Dégagée	